

የሥነ - ጥበባት ትምህርት

የመምህራን መምሪያ 8ኛ ክፍል

አፋን አሮሞ አዘጋጅች

ደነደአ ቦጋለ

ከበቡሽ ለሜሳ

ለሚ ቤኛ

አፋን አሮሞ ኤዲተሮች

ዳሜ ቶሊና

ሉባባ ጃማል

ታደሰ ድንቁ

በአፋን አሮሞ ገምጋሚዎች

ድርባ ማሞ

ደቀቦ ጉዬ

እስማኤል ሐሰን

ተርጓሚዎች

ደቀቦ ጉዬ

ድርባ ማሞ

እስማኤል ሐሰን

የጥራት ቁጥጥር

ደቀቦ ጉዬ

ግራፊክስ

ታደሰ ድንቁ



© የኦሮሚያ ትምህርት ቢሮ፣ 2014/2022

ይህ መጽሐፍ በኦሮሚያ ትምህርት ቢሮ እና በአሰላ መምህራን ትምህርት ኮሌጅ ትብብር በ2014/2022 ተዘጋጀ።

የዚህ መጽሐፍ የባለቤትነት መብት በህግ የተጠበቀ ነው። ከኦሮሚያ ትምህርት ቢሮ ፈቃድ ውጪ በሙሉም ሆነ በከፊል ማሳተፍም ሆነ አባዝተው ማሰራጨት በህግ ያስጠይቃል።

ማውጫ

ይዘት

ገጽ

ምዕራፍ 1: ጥበባዊ ግንዛቤዎች 1

1.1 የቅርፃ ቅርፅ አላባውያን ድርሻና ጥቅሞች 2

1.2 የኢትዮጵያ ሙዚቃ አይነቶች፣ የኢትዮጵያ የሙዚቃ መሳሪያዎች ቅኝት እና ውዝዋዜ 8

1.3 የትያትር እና ፊልም ጥበብ ፕሮዳክሽን አላባውያን 17

ምዕራፍ 2 የፈጠራ ችሎታ 28

2.1. ሶልፌጅዮን በኢትዮጵያ ሙዚቃ ቅኝት (አንቺ ሆዬ ለኔ እና አምባሰል) 29

2.2 ባህላዊ ውዝዋዜ 39

2.3 የትያትርና ፊልም ፕሮዳክሽን (ፈጠራ፣አጭር ታሪክ መፃፍና መመዘን) 41

2.4. የህትመት ስራ እና ቅርፃ ቅርፅ 44

ምዕራፍ 3: የስነ-ጥበባት ባህልና ታሪክ 59

3.1 የሙዚቃ ባህላዊ ገጽታ፣የሙዚቃ መሳሪያና ወዝዋዜ 60

3.2 ቅርጻቅርጹ (የሃዉልት) ጥንታዊ የእጅ ስራ ታርክ 63

3.3 በአከባቢያችን የሚታወቁ ተረቶችን በትያትርና ፊልም/ምስለ-ድምጽ መቅረብ፡፡ 74

ምዕራፍ 4 : የስነ-ጥበብ መስህብነት 77

4.1. የስነ-ጥበባት ስራዎችን በተግባር የማስተማር ጥቅሞች 78

4.2. በተግባር የምታዩ ስነ-ጥበባትን ማነጻጸር (ሙዚቃ፣ ውዝዋዜ፣የትያትር እና የፊልም ስነ-ጥበብ) 81

4.3 የሃዉልት እና የጥንት ዘመን የእጅ ስራ ሙያ ምልክቶች መልእክት 84

ምዕራፍ 5: የስነ-ጥበባት ትስስር 99

5.1. የስነ-ጥበባት ትምህርት ከሌሎች ትምህርት ዓይነቶችና ከወቅታዊ ጉዳይ ጋር መያያዝ 99

የሥነጥበባት ትምህርት ሲለበስ 108

አጠቃላይ መግቢያ

በመማር እና ማስተማር ሂደት ውስጥ፤ የእያንዳንዱ ተማሪ ተሳትፎ እንዳይወሰን፤ መምህር የሁሉም ቡድን ተሳትፎ መከታተል፤ ማገዝ፤ መምራት እና ማበረታታት አስፈላጊ ነው። ስለዚህ መምህራን በትምህርት ሂደት ውስጥ ሁሉም ተማሪዎች ሃሳብ በመስጠት፤ በመወያየት፤ በመከራከር፤ ያገኙትን ዕውቀት፤ ግንዛቤና ያላቸውን ሙያ በመለዋወጥ፤ የሚፈለገው የትምህርት ውጤት ላይ እንዲደርሱ ማድረግ አለባቸው። መምህራን ይህንን የስነ-ጥበብ ትምህርት ሲያስተምሩ መግቢያ፣አቅርቦት፣ማጠቃለያ እና ከማቀድ በፊት የሚከናወኑ ድርጊቶች በስርዓት ማዘጋጀት እና መፈፀም አለባቸው።.

1. በመግቢያ የሚከናወኑ ድርጊቶች

ተማሪዎች ያለፈውን የትምህርት ይዘት በደንብ መማራቸውን ለማረጋገጥ፤ መምህር የተለያዩ ከትምህርቱ ጋር የተያያዙትን ጥያቄዎችን ለመጠየቅ እና ከዕለቱ ትምህርት ጋር ማያያዝ አለባቸው። በተለይ የተለያዩ ደረጃ ላይ የሚገኙ ተማሪዎች ለተጠየቁት ጥያቄ መልስ እንዲሰጡ እድል መስጠት። መልስ ያላገኙ ጥያቄዎች ደግሞ ጎበዝ ተማሪዎቻች መልስ እንዲመልሱ በማድረግ፤ ሁሉም ተማሪዎች በትኩረት እንዲከታተሉ፤ አእንዲሳተፉ፤ እንዲዘጋጁ እና ተወዳዳሪ በመሆን በትምህርት እንዲበረቱ አድርጉ።

ከእለቱ ትምህርት ጋር በተያያዘ፤ ተማሪዎች ያላቸውን የቀድሞ እውቀት ለማወቅ፤ አስፈላጊ ጥያቄዎችን በመጠየቅ ተማሪዎች አስቦበት እንዲመልሱ ሁኔታዎችን በማመቻቸት እንዲሁም የዕለቱን ትምህርት ጥቅም፤ አስፈላጊነት እና አላማ ጋር በማስተዋወቅ ለእለቱ ትምህርት እንዲዘጋጁ ማድረግ አስፈላጊ ነው።

2. በአቅርቦት የሚከናወኑ ድርጊቶች

በመማር ማስተማር ሂደት ውስጥ በትምህርት አቅርቦት ጊዜ፡-

- የይዘቱ ሁኔታ እና በዓላማ ላይ በመመስረት፤ ውስን የሆኑ የተማሪዎች ቡድን በማደራጀት እና በወይይት ርዕስ ላይ እናዲወያዩ መምራት።
- የወይይት ርዕስ ከትምህርቱ ዓላማ ጋር አብሮ የሚሄድ መሆኑን፤ ለቡድን በተዘጋጀ ጥያቄ መሰረት በሳሌዳ ላይ መፃፍ።
- መምህር በዱድን ውስጥ ተማሪዎች መማራቸውን መከታተል፤ መምራት እና ማገዝ አለባቸው።

- የእያንዳንዱ ተማሪዎች በቡድን እና በክፍል ውስጥ ያላቸውን ተሳትፎ መከታተል እና ማበረታታት።
- በጥንድ ወይም በወሰን ቁጥር ቡድን የተወያዩበትን/ የሰሩትን እያንዳንዱ የቡድን አባላት፤ ተራበተራ በተለያዩ ትምህርት ጊዜ እንዲያብራሩ በማድረግ፤ ተሳትፏቸው እንዲጎለብት ማድረግ ነው።
- የውይይቱ አንኳር ነጥብ ወይም ከሰሩ በኋላ ተማሪዎች ያቀረቡትን በሳሌዳ ላይ መጻፍ።
- የትምህርቱ ይዘት ከአከባቢያቸው ጋር በማያያዝ፤ በመርጃ መሳሪያ በመጠቀም የእለቱን ትምህርት መተንተን።

3. በማጠቃለያ የሚፈጸሙ ድርጊቶች

- የእለቱ የትምህርት ዓላማ ስኬት ለማረጋገጥ፤ የክፍል ስራ፣ የቤት ስራ ፕሮጀክት እና የመሳሰሉትን በቡድን፣ በጥንድ ወይም ለብቻቸው እንዲሰሩ ማድረግ።
- የቤት እና የክፍል ስራ ለሰሩ ተማሪዎች አስፈላጊ ግብረ መልስ መስጠት።
- የክፍል ስራ፣ የቤት ስራ ፕሮጀክት እና የመሳሰሉትን መልስ መስጠት እና መስራት ያቃታቸውን ተማሪዎች የተለየ እገዛ አድርጉ።
- ተማሪዎች የሚቀጥለውን የትምህርት ክፍል አንብበው እንዲመጡ መምራት

ሀ. ትምህርት ከማቀድ በፊት

በመማር ማስተማር ሂደት ውስጥ የስነ-ጥበባት መምህራን እውቀት፣ የትምህርቱን ይዘት ግንዛቤ ለማጎልበት እንዲሁም ሙያቸው ከጊዜ ወደ ጊዜ ማሳደግ አለባቸው። ማንኛውም የተማሪ ሰው የማያነብ/ የማይለማመድ ከሆነ፤ በሚያስተምርበት ትምህርት መርሳቱ አይቀርም። ስለዚህ እሄንን ክፍል የሚያስተምሩ የስነ-ጥበባት መምህራን ከታች የተዘረዘሩትን የስራ ድርሻ እና ኃላፊነት ለመቀበል ዝግጁ መሆን አለባቸው።

- ለዕለቱ የታቀደውን የትምህርት ይዘት ወይም ለማስተማር የተያዘውን በደንብ ማንበብ እና መረዳት።
- ትምህርቱን ለማስተማር ካቀዱት ጋር የተያያዘውን ከተማሪዎች መፅሐፍ ማስታወሻ መያዝ።
- ለዕለቱ ትምህርት በተማሪዎች መፅሐፍ ውስጥ የተገለፁት ነጥቦች ወይም ሃሳቦች በቂ ካልሆኑ፤ የዋቢ መፅሐፍ በመጠቀም ተጨማሪ ነገር ማግኘት ይቻላል።

- ተግባራት፣ ሙከራ፣ መልመጃዎች እና በተግራዎች መፅሐፍ ውስጥ ያለውን ሁሉም የምዕራፍ ክለሳ ጥያቄዎችን ቀድመው መስራት፣ መሞከር እና መለማመድ አስፈላጊ ነው።

ምዕራፍ 1: ጥበባዊ ግንዛቤዎች

የስነ-ጥበባት ግንዛቤዎች

ለዚህ ትምህርት የተሰጠ ክፍለ ጊዜ.....24

የዚህ ምዕራፍ ትምህርት ውጤት:

ከዚህ ትምህርት በኋላ ተማሪዎች:

- የቅርፃ ቅርፅ ምንነት እና ትርጉም ይገልጻሉ።
- የቅርፃ ቅርፅ አላባውያንን በመለየት ይዘረዝራሉ።
- የቅርፃ ቅርፅ አላባውያን ጥቅሞችን ይገልጻሉ።
- የኢትዮጵያ ሙዚቃ አይነቶችን ይለያሉ።
- የኢትዮጵያ የሙዚቃ መሳሪያ አይነቶችን ይለያሉ።
- የሙዚቃ መሳሪያዎች ቅኝትና ውዝዋዜ ባህሪያትን ያብራራሉ።
- ለትያትርና ፊልም ጥበብ ዝግጅት የሚያስፈልጉ አላባውያንን ይዘረዝራሉ።
- በትያትር ጥበብ ውስጥ የልብስ እና የመብራት ሚናን ይገልጻሉ።

መግቢያ

የቅርፃ ቅርፅ ሥራ የስነ-ጥበብ ስራዎች ከሚሠሩባቸው መንገዶች ወይም ዘዴዎች አንዱ ነው። እንደ አሁኑ ጊዜ በስልጣኔ ዕድገት ምክንያት የቴክኖሎጂ ውጤት ከመስፋፋታቸው በፊት የሰው ልጅ የዕለት ተዕለት ኑሮውን ለመምራትና ለመሻሻል በአካባቢው ከሚገኙ ቁሳቁሶች የተለያዩ ነገሮችን በመስራት ይገለገላበት ነበር። የቅርፃ ቅርፅ ጥበብ እድገትም ከዚህ ጋር የሚያያዝ ነው።

በሰበተኛ ክፍል የስነ-ጥበብ ትምህርት ውስጥ ስለ ሙዚቃ ባህሪያትና ባህላዊ ውዝዋዜ፣ ስለ ሶልፌጅዮና የሃገራችን የሙዚቃ ቅኝት፣ ስለ ኦሮሞ ሙዚቃ ታሪክ፣ ስለ ሃገራችን አንጋፋ ሙዚቃኞችና ተወዛዋገኞች፣ እንዲሁም ስለ ባህላዊ የሙዚቃ መሳሪያዎችና በሙዚቃና በሌሎች የትምህርት መስኮች ያለውን መስተጋብር ተምረቸዋል። በዚህ ክፍል ትምህርት

ውስጥ ደግሞ ስለ ኢትዮጵያ ባህላዊ የሙዚቃ መሳሪያዎች፣ ሶልፌጅዮ፣ የኢትዮጵያ ሙዚቃ ቅኝትና የሙዚቃ ባህላዊ አቅጣጫ ምን እንደሆነ ትማራላችሁ። ባለፈው ትምህርት ውስጥ ስለ ትያትር፣ የትያትር አጀማመርና ዕድገት እንዲሁም ትያትርና ድራማ ያላቸውን ልዩነት ተረድታችሁ ነበር። በዚህ ትምህርት ውስጥ የስነ-ትያትርና የስነ-ፊልም ፕሮደክሽን ሂደቶችን ትማራላችሁ።

የምዕራፉ አንኳር ይዘቶች፡-

- 1.1. የቅርፃ ቅርፅ አላባውያን ድርሻና ጥቅሞች
- 1.2. የኢትዮጵያ ሙዚቃ አይነቶች፣ የኢትዮጵያ የሙዚቃ መሳሪያዎች ቅኝትና ውዝዋዜ
- 1.3. የትያትር ጥበብ እና የፊልም ጥበብ ፕሮደክሽን አላባውያን

1.1 የቅርፃ ቅርፅ አላባውያን ድርሻና ጥቅሞች

ለዚህ ትምህርት የተሰጠ ክፍለ ጊዜ-----6

ተማሪዎች ቢያንስ መጎናፀፍ የሚገባቸው የመማር ብቃት፡

በዚህ የትምህርቱ ርዕስ መጨረሻ ላይ ተማሪዎች፡

- ቅርፃ ቅርፅ ምን እንደሆነ ያብራራሉ።
- የቅርፃ ቅርፅ ባህርያትን ይዘረዝራሉ።
- የቅርፃ ቅርፅ አላባውያንና ያላቸውን ጥቅም ይገልጻሉ።

የመማር ማስተማር ዘዴዎች

- ጉብኝት/ምልከታ
- ማሳያ (በተግባር ማሳየት)
- ልምምድ
- የቡድን፣ የጥንድ እና የሙሉ ክፍል ውይይት።
- ገለፃ
- ጥያቄ እና መልስ
- የፕሮጀክት ስራ

የትምህርት መርጃ መሳሪያዎች

ለዚህ የትምህርት ርዕስ የሚያስፈልጉ የትምህርት መርጃ መሳሪያዎች፡-

- ወረቀት፣ እርሳስ፣ ከሰል፣ ክራዮን እና በአከባቢ የሚገኙ ነገሮች
- ቻርት
- ፖስተር
- ሞዴል

የመምህሩ ድርሻ

- ተማሪዎች ስለ ቅርፃ ቅርፅ አላባውያን አይነቶች፣ በፊት የነበራቸውን ግንዛቤ እንድንገልፁ በመጠየቅ፣ የዚህን ምዕራፍ ትምህርት መጀመርና ማስተማር ይቻላል። ተማሪዎች የቅርጻ ቅርጽ አላባውያን አይነቶች፣ ትርጉም እና ጥቅም ላይ እንዲወያዩ በማድረግና የወይይታቸውን ውጤት ለክፍል ተማሪዎች እንዲያቀርቡ ማመቻቸት ያስፈልጋል።
- በያንዳንዱ ንዑስ ርዕስ ስር የተሰጡት ተግባራት በፊት ያላቸውን ችሎታ እና እውቀት በመቀስቀስ ተማሪዎችን ለማነቃቃት ስለሚረዱ፣ መምህራን ወደ ማብራሪያ ከመግባታቸው በፊት፣ በተሰጡት ተግባራት ላይ በቡድን እንዲወያዩ እና ሃሳባቸውን እንዲገልፁ ማድረግ ተማሪዎች ትምህርቱን የበለጠ እንድረዱ ይረዳቸዋል።
- በንዑስ ርዕስ ስር የተሰጡትን ተግባራት እና ጥያቄዎች የቤት እና ክፍል ስራ በመስጠት እንዲሰሩ አድርጉ።
- ተማሪዎች ለሰሩት ስራ ትክክለኛውን ግብረ መልስ በጊዜ መስጠት ከመምህራን ይጠበቃል።
- መምህራን በሚታስተምሩበት ክፍል ውስጥ ተማሪዎች መጎናፀፍ ከሚገባቸው የትምህርት ብቃት በላይ ከሰሩ፣ መበረታታት አለባቸው። እንዲሁም ጥንካሬዎቻቸውን መመዝገብ አለባቸው። ለወደፊት ከዚህ የበለጠ ጠንክረው እንዲሰሩ መበረታታት አላባቸው።
- መጎናፀፍ ከሚገባቸው የትምህርት ብቃት በታች ከሰሩ እገዛ ስለሚያስፈልጋቸው ልዩ ትኩረት በመስጠት በትርፍ ጊዜ ለነዚህ ተማሪዎች ተጨማሪ ትምህርት መስጠት ያስፈልጋል።

- እያንዳንዱን የተማሪዎች ተግባራት መመዝገብ አስፈላጊ ነው። ለሰሩት የትምህርቱ ተግባራት ውጤቱ ካልተመዘገበላቸው እና እንዲሁ የሚሰሩ ከሆነ ተማሪዎች በሂደት ውስጥ የመሰላቸት ባህሪ ስለሚያሳዩ የሚሰጣቸው ተግባራት ዋጋ እንደሌላቸው ሊያስቡ ይችላሉ።

የተከታታይ ምዘና ስልቶች/ዘዴዎች

- የግል እና የቡድን ፅብረቃ
- ፖርትፎሊዮ/ዘገባ
- የቃል ጥያቄ
- የሙከራ ፈተና
- ፈተና
- የግል እና ቡድን ፕሮጀክት ስራዎች

1.1.1. የቅርፅ ቅርፅ ትርጉም

ተግባር 1

በተማሪ መጸሀፊ ውስጥ የውይይት ነጥቦችና ድርግቶች በተመለከተ ተማሪዎች በርዕሱ ስር ያሉትን ጥያቄዎች በሰጡት መልስ ለይ በመመርኮዘ ተጨማሪ ገለፅና ግብረመለስ ስጡላቸው።

ተማሪዎች የሸክላ አፈር፣ ካርቶኒ እና የመሳሰሉትን ነገሮችን በመጠቀም የሰው፣ የእንስሳት፣ የመኪና፣ የቤት እና የመሳሰሉትን ሰርተዉ ተጫዉተዉ የሚያዉቁ እንደሆነ ጠይቁቸዉ። ሰርተዉ የሚያዉቁ ከሆነ፣ ከሸክላ አፈር የሰው ቅርፅ ቅርፅ ወይም እንስሳት እንዲሁም ከካርቶኒ እና ሌሎች ነገሮች መኪና ወይም ቤት የሚሰራ ሁሉም የቅርፅ ቅርፅ ስራዎች ናቸዉ። ብዙ ጊዜ ህፃናት ከልጅነታቸዉ ጀምረዉ በአካባቢያቸዉ የሚገኙ ነገሮችን በመጠቀም ሲሰሩ የነበሩት ነገሮች ቅርፅ ቅርፅ ናቸዉ። ተማሪዎች ከሚያዉቁት ነገር በመነሳት፣ ከእለቱ ይዘት ጋር በማያያዝ የራሳቸዉን ሃሳብ እንዲሰጡ በማድረግ በተማሪዎች ሃሳብ ላይ ግብረ መልስ ስጡዋቸዉ። በመቀጠል የቅርፅ ቅርፅ ትርጉምን እንደሚከተለዉ አብራሩላቸዉ።

ቅርፅ ቅርፅ የስነ-ጥበብ ስራዎች ከሚሰሩባቸዉ ዘዴዎች አንዱ ሲሆን፣ የሰው ልጅ ከጥንት ጊዜ ጀምሮ አኗኗሩን ውብ እና ምቹ ለማድረግ በአካባቢ የሚገኙ ነገሮችን በመጠቀም

እንዲሁም በቀጥተኛ ሆነ በተዘወዋዋሪ የተለያዩ የቅርፃ ቅርፅ ስራዎችን ሲሰራ እንደ ነበር አስረዱ።

ይህም የሰው ልጅ ከጥንት ጊዜ ጀምሮ እንደ አሁኑ ስልጣኔ ሳይስፋፋና የተለያዩ መሳሪያዎችን ሰርቶከመጠቀሙ በፊት፤ በአከባቢ የሚገኙ ቀላል የሆኑ ነገሮችን በመቅርፅ እና በመጥረብ ስጠቀምበት ነበር። ለምሳሌ፡- ከድንጋይ፣ እንስሳት አጥንት፣ እንስሳት ቀንድ፣እንጨት እና የመሳሰሉትን ቀርፀው (ቅርጽ በማውጣት) እንደ ጦር፣ ብለዋ እና የመሳሰሉትን ሰርተው ይጠቀሙበት እንደነበር በደንብ አስረዱ።

በመጨረሻም ተማሪዎች ከዚህ በላይ የቀረበውን የቅርጽ ቅርጽ ትርጉም በዚህ ሁኔታ የተረዱ መሆናቸውን ለማረጋገጥ፤ ከዚህ ጋር የሚያያዙ የተለያዩ ጥያቄዎችን በመጠየቅ አረጋግጡ።

ተግባር 2

ተማሪዎች በአከባቢያቸው ሰዎች እንጨት በመጥረብና በመላግ ቀንበር፣ ሙቀጫ፣ ወንበር እና የመሳሰሉትን ስጠርቡ አይተው እንደሆነ ጠይቁ። አይተው የሚያወቁ ከሆነ፣ እንዴት እንደሚጠረብ /እንደሚሰራ ለክፍል እንዲያብራሩ አድርጉ። በመቀጠል የተማሪዎችን ሃሳብ ከተቀበሉ በኋላ፣ ለተማሪዎች ሞራል በመስጠት ለአጠቃላይ ሃሳብ ከዚህ በታች በተሰጠው ሃሳብ መሠረት አስረዱ።

የመጥረብ/የመላግ ሙያ ቅርፃቅርፅ ከሚሰሩባቸው መንገዶች አንዱ ሆኖ፣ ይህም መጠረብ ወይም መላግ የሚችሉ ነገሮችን በመጠቀም የሚሰሩ ናቸው። ለምሳሌ፣ ድንጋይ፣ እንጨት፣ የዝሆን ጥርስ፣ አጥንትና የመሳሰሉትን በመጥረብ ወይም በመላግ ቅርፃ ቅርፅ መስራትን ያጠቃልላል። በዚህ ሂደትም ሰዎች የተለያዩ መሳሪያዎችን በመጠቀም ቅርፃ ቅርፅን እንደሚሰሩ ካስረዱባቸው በኋላ ተማሪዎቹ የተሰጣቸውን ገለፃ የተገነዘቡ መሆኑን ለማረጋገጥ የተለያዩ ጥያቄዎችን በመጠየቅ አረጋግጡ።

ወይይት 1

ተማሪዎች የቅርጽ ቅርጽ አላባውያን ማለት ምን ማለት እንደሆነ በቡድን በመሆን ሃሳብ ከተለዋወጡ በኋላ፣ ለክፍል እንዲያቀርቡ አበረታቱ። ተማሪዎቹ ለክፍል ከአቀረቡ በኋላ፣ ለተማሪዎች ሞራል በመስጠት ለአጠቃላይ ሃሳብ ከዚህ በታች በተፃፈ መሰረት አስረዱ።

በጥቅሉ ሲታይ የሥነ-ጥበብ አላባወያን ለአንድ ጥበብ ስራ መፈጠር ምክንያት እንደሚሆኑ ሁሉ፤ የቅርፃ ቅርፅ አላባወያንም ለቅርፃ ቅርፅ ወይም ፎርም መፈጠር ምክንያት ይሆናሉ። አንድን ቤት ለመስራት ድንጋይ፣ ጭቃ፣ እንጨት፣ ብረት፣ ሲሚንቶ፣ አሸዋ፣ ቆርቆሮ ወይም ሳር እና የመሳሰሉት አስፈላጊ እና ወሳኝ እንደሆኑና ከነዚህ ነገሮች ውጪ ቤት መስራት እንደማይቻል ይታወቃል። እንደዚህ ከቅርፃ ቅርፅ አላባወያን በስተቀር የቅርፃ ቅርፅ ስራ ወይም ፎርም መስራት አይታሰብም። የቅርፃ ቅርፅ ስራዎች የሆኑት ለቤተ-እምነት፣ ለመስዕብ፣ ለመታሰቢያ፣ ገቢ ለማስገኘት፣ ታሪክን ለመግለፅ እና ለመሳሰሉት የተሰሩ ነገሮች ሁሉ የቅርፃ ቅርፅ አላባወያን ውጤት መሆናቸውን አስረዱ። በመቀጠልም የቅርፃ ቅርፅ አላባወያን የሚባሉት የሚከተሉት መሆናቸውን ንገሩዎቻቸው። አናሱም፡-

- ቦታ
- ይዘት/ መጠን
- መስመር
- ገፅታ/የገፅ አካል
- ቅርፅ
- የቀለም ንጣት እና መደብዘዝ/ value/
- ሸካራነት እና ለስላሳማነት
- ቀለም ናቸው።

ከላይ ከተዘረዘሩት የቅርፃ ቅርፅ አላባወያን ውስጥ መሰረታዊ የሆኑት ቦታ እና መጠን/ይዘት መሆናቸውን አስረዱ ። በመጨረሻም በዚህ መልክ የቅርፃ ቅርፅ ባህርያት ጥቅም እና ትርጉም ካስረዱት በኋላ፤ ሁሉም ተማሪዎች መረዳታቸውን ለመለየት፣ ተያያዥ የሆኑ የተለያዩ ጥያቄዎችን በመጠየቅ አረጋግጡ።

ተግባር 3

ተማሪዎች ቅርፃ ቅርፅ የሚሰራባቸው ነገሮች ምን እንደሆኑ እንዲዘርዝሩ ጠይቋቸው። የተማሪዎችን መልስ ከተቀበሉ በኋላ ለተማሪዎች ሞራል በመስጠት ለአጠቃላይ ሃሳብ ከዚህ በታች በተፃፈ መሰረት አስረዷቸው።

ቁመት፣ ርዝመት እና ወርድ ያላቸው ነገሮች ሆነው፤ በሁሉም አቅጣጫ መታየት የሚችሉ ነገሮች ሁሉም የቅርፃ ቅርፅ ስራዎችን ለመስራት እንደሚያገለግሉ ለተማሪዎች

ይግለፁላቸው። በጥቅሉ ሲታይ ቅርፃቅርፅ የሚሰራባቸው ነገሮች የሚከተሉት መሆናቸውንም አስረዱ። እነርሱም፡-

- ድንጋይ
- ብረት
- ብር
- ወርቅ
- ነሃስ
- ሸክላ አፈር
- ሰም
- እንጨት
- ፕላስቲክ
- ወረቀት እና የመሳሰሉት ናቸው።

በዚህ ሁኔታ ለተማሪዎቹ ቅርፃ ቅርፅ የሚሰራባቸውን ነገሮች ከአስረዱዎቸው በኋላ፤ ቅርፃ ቅርፅ ከምን እንደሚሰራ ሁሉም ተማሪዎች መረዳታቸውን ለመለየት፤ የተለያዩ ጥያቄዎችን በመጠየቅ አረጋግጡ።.

ልምምድ 1

በዚህ ምዕራፍ ከቀረበው ትምህርት ስለ ቅርፃቅርፅ ትርጉም እና ምንነት፤ አለባውያን እንዲሁም ቅርፃቅርፅ ስለሚሰራባቸው ነገሮች ተምሯል። ቅርፃ ቅርፅ የሚሰራባቸውን ነገሮች ከአከባቢያቸው በመፈለግ፤ መኪና፣ቤት፣ሰው፣እንስሳት እና የመሳሰሉትን በግላቸው ሰርተው ለክፍል እንዲያቀርቡ አድርጉ። ከአቀረቡ በኋላ የስራቸውን ጠንካራ እና ደካማ ጎን ከመምህራቸውና እና ከክፍል ተማሪዎች ጋር ማስተካከያ ሃሳብ እንድቀበሉ ያድርጉ። የሚቀበሉት የማስተካከያ ሃሳብ ለሚቀጥለው ስራ እንደ ግብዓት እንደሚያገለግላቸው በመንገር ገንቢ ሃሳብ ስጡዎቸው።

1.2 የኢትዮጵያ ሙዚቃ አይነቶች፣ የኢትዮጵያ የሙዚቃ መሳሪያዎች ቅኝት እና ውዝዋዜ ለዚህ ትምህርት ርዕስ የተሰጠ ክፍለ ጊዜ.....3

ተማሪዎች ቢያንስ ሊጎናፉት የሚገባቸው የትምህርት ብቃት

በዚህ ትምህርት ርእስ መጨረሻ ላይ ተማሪዎች

- የሀገራችንን የሙዚቃ ዓይነቶች ይዘረዝራሉ።
- የኢትዮጵያ የሙዚቃ መሳሪያዎችን ቅኝት ይለያሉ።

የግንዛቤ ጥያቄ

መምህር/ት፡ አንድን ዘፈን ለመስራት ወይም ለማቀናጀት ዋና እና አስፈላጊ የሆኑ ነገሮች ምን ምን ናቸው? ለሚል ለግንዛቤ በቀረባላቸው ጥያቄ ላይ ከተወያዩበት በኋላ የውይይታቸውን ውጤት ለክፍላቸው እንዲገልፁ አድርጉ።

የመማር ማስተማር ዘዴዎች

- የጥንድ፣ የቡድንና የሙሉ ክፍል ውይይት
- ገለፃ
- ጥያቄና መልስ
- በተግባር ማሳየት

የትምህርት መርጃ መሳሪያዎች

የዚህን የትምህርት ርእስ ይዘቶችን ለማስተማር የሚያስፈልጉ የትምህርት መርጃ መሳሪያዎች፡

- ክብሮ
- ሙዚቃ የተቀዳበት ካሴት(CD)
- ቴፕ (ዘመናዊ ሞባይል)

የመምህር ድርሻ

- ተማሪዎች በሰባተኛ ክፍል የተለያዩ የሙዚቃ ይዘቶች የተማሩትን እንዲገልፁ በመጠየቅ ይህንን ርዕስ ማስጀመር ይቻላል።

- ተማሪዎች በሙዚቃ ትርጉምና በሙዚቃ ዓይነት ላይ በጥንድ እና በቡድን እንዲወያዩበት በማድረግ የውይይታቸውን ውጤት ለክፍል ተማሪዎች እንዲያቀርቡ ማድረግ ያስፈልጋል።

ተከታታይ ምዘናና ክትትል

- በዚህ ርዕስ ስር የተጠቀሱት ሃሳቦች ጋር የተማሪዎችን የቀደመ ዕውቀት/ችሎታ መያያዝ ትምህርቱን ለመረዳት ስለሚያገለግላቸው በቡድን በመመካከር ሀሳባቸውን እንዲገልጹ ማድረግ።
- በንዑስ ርዕስ ስር የተሰጡትን ተግባራት እና ጥያቄዎች የቤት እና ክፍል ስራ በመስጠት እንዲሰሩ አድርጉ።
- ተማሪዎች ለሰሩት ስራ ትክክለኛውን ግብረ መልስ በጊዜ መስጠት ያስፈልጋል።
- መምህራን በሚታስተምሩበት ክፍል ውስጥ ተማሪዎች መጎናፀፍ ከሚገባቸው የትምህርት ብቃት በላይ ከሰሩ፤ መበረታታት አለባቸው። እንዲሁም ጥንካሬዎቻቸውን መመዝገብ አለባቸው። ለወደፊት ከዚህ የበለጠ ጠንክረው እንዲሰሩ መበረታታት አለባቸው።
- የተማሪዎችን ስራ ለእያንዳንዱ ተማሪ መመዝገብ ያስፈልጋል።
- መጎናፀፍ ከሚገባቸው የትምህርት ብቃት በታች ለሰሩ ተማሪዎች እገዛ ስለሚያስፈልጋቸው ልዩ ትኩረት በመስጠት በትርፍ ጊዜ ለነዚህ ተማሪዎች ተጨማሪ ትምህርት መስጠት ያስፈልጋል።

1.2.1. ትላልቅ የኢትዮጵያ ሙዚቃ አይነቶች

ለዚህ ትምህርት የተሰጠው ክፍለ ጊዜ.....3

ተማሪዎች ቢያንስ መጎናፀፍ የሚገባቸው ብቃት

ከዚህ ትምህርት በኋላ ተማሪዎች፡

- የሀገራችን የሙዚቃ አይነቶችን ይገልጻሉ።
- የሀገራችን የሙዚቃ አይነቶችን ይናገራሉ።

የመማር ማስተማር ዘዴዎች

- በግንባር መስተማር

የሥነ - ጥበባት ትምህርት የመምህራን መምሪያ 8ኛ ክፍል

- የቡድን፣ የጥንድ እና የሙሉ ክፍል ውይይት፡፡
- ገለፃ
- ጥያቄ እና መልስ
- የፕሮጀክት ስራ
- ልምምድ

የትምህርት መርጃ መሳሪያዎች

ለዚህ የትምህርት ርዕስ የሚያስፈልጉ የትምህርት መርጃ መሳሪያዎች፡-

- ስዕሎች
- በካሴት የተቀዱ ባህላዊ መዘቃዎች

የተከታታይ ምዘናና ክትትል

- የቃል ጥያቄ
- የቤት ስራ
- የሙከራ ፈተና
- የቡድን ስራ

የመምህሩ ድርሻ

- በንዑስ ርዕስ ስር የተሰጡትን ተግባራት እና ጥያቄዎች የቤት እና ክፍል ስራ በመስጠት እንዲሰሩ አድርጉ፡፡
- ተማሪዎች ባለፈው የትምህርት ርዕስ ውስጥ ስለ ኢትዮጵያ የመዘቃ አይነቶች የተማሩትን እንዲገልፁ በማድረግ ትምህርቱን መጀመር ይቻላል፡፡
- ተማሪዎች የቅርጻ የመዘቃ መሳሪያዎች አይነት ላይ እንዲወያዩ በማድረግና የወይይታቸውን ውጤት ለክፍል ተማሪዎች እንዲያቀርቡ ማመቻቸት ያስፈልጋል፡፡ ከዚያ በኋላ በትምህርቱ ይዘት ላይ እንደሚከተለው ገለፃ መስጠት ይቻላል፡፡

1. የገዳ ዘፈን : የገዳ ዘፈን የገዳ ስርዓት በሚፈጸምበትና በሚከበርበት ጊዜ ቅደም ተከተል ባለው ስርዓት ሁኔታውን ጠብቆ የሚዘፈን ነው፡፡

2. የአቴቴ ዘፈን: ይህ ዘፈን ድርቅ በሚረዝምበት ጊዜ፣አቴቴ በሚዘሩበት ጊዜ፣አራስ ሴት በምትመታበት ወይም በምትገረፍበት እና በመሳሳሉት ጊዜ የሚቀርብ ነው።
3. ማህበራዊ ዘፈን: ይህ ዘፈን አንድ ማህበረሰብ ማህበራዊ የሆኑ ሁኔታዎችን በሚያካሄድበት ጊዜ የሚዘፈን ነው።ይህምለሰርግ ፣ለልደት ፣በበዓላት ፣ በዘን እና በመሳሰሉት ጊዜ የሚቀርብ ነው።
4. የስራ ዘፈን: ይህ ሰዎች በስራ ላይ በሚረዳዱበት ጊዜ የሚቀርብ ዘፈን ነው።
ለምሳሌ፡
 - እህል ሲያጭዱ
 - መኖሪያ ቤት በሚሠሩበት ጊዜ
 - ቡና በሚለቀምበት፣ ሴቶች ተሰብስበው እህል በሚወቅጡበት ጊዜና ሰዎች በጋራ በመሆን የተለያዩ ስራዎችን አብረው በሚሰሩበት እና በሚፈጽሙበት ጊዜ የሚዘፈን ነው።
5. የፖለቲካ ዘፈን:ይህ ዘፈን ሰዎች ፖለቲካንለመቀስቀስ ለመደገፍ ወይም ለመቃወም የሚጠቀሙበት ነው።
6. ዜማ: የተለያዩየዜማ ዓይነቶች ብኖሩትም አብዛኛውን ጊዜ በቤተ-ዕምነቶች ውስጥ፣ በትምህርት ቤቶች ውስጥ ለትምህርት ጉዳይ ፣ስለ ሀገር ለማዜም፣ከብቶችን ሲጠብቁ እና ለተለያዩ ጉዳዮች የሚጠቀሙበት ነው።
7. ጌረርሳ/ቀረርቶ: ጌረርሳ በኦሮሞ ህዝብ ዘንድ በአብዛኛው የሚታወቅና ለየት ባለ መልክ የሚጫወቱት ነው።ጌረርሳ የአንድን ሰው ጀግንነት ወይም ብርታትን ለመግለጽ የሚጫወቱት ነው። እንደ ኦሮሞ ባህል ጌረርሳ የሚዜመው/የሚቀርበው አዋቂ በሆኑ ሰዎች ሲሆን እሱም ከአንድ ምክንያት ጋር በማያያዝ ይዜማል። ጌረርሳ አብዛኛውን ጊዜ የሚዜመው በጦር ግንባር ተዋጊዎችን ለማበረታታት፣ የራሳቸውን ጀግንነት ለመግለጽ፣ የራሳቸውን ኅሳ (ዘር)ለማወደስ ወይም ለመግለጽና ለመሳሰሉት ነው።
8. ዘመናዊ ዘፈኖች:ዘመናዊ ዘፈኖች በዘመናዊ መልክ ለተለዩ ጉዳዮች ለምሳሌ ለንግድ፣ለመዝናናትና ለመሳሰሉት በሙዚቃ መሳሪያ ተቀነባብረው የሚቀርቡ ናቸው።

1.2.2. የኢትዮጵያ ባህላዊ የሙዚቃ መሣሪያዎች ዓይነት

ለዚህ ትምህርት ርዕስ የተሰጠ ክፍል ጊዜ.....3

ተማሪዎች ቢያንስ ሊጎናፉ የሚገባቸው የትምህርት ብቃት

ከዚህ ትምህርት በኋላ ተማሪዎች:

- የሃገራችን የተለያዩ ባህላዊ የሙዚቃ መሣሪያዎችን ለይተው ይገልጻሉ።
- በአከባቢያቸው ከምገኙ ቁሳቁሶች የባህል የሙዚቃ መሳሪያዎችን ሰርተው ያሳያሉ።

የተግባር 4 መልስ

ከሀገራችን የሙዚቃ አይነቶች የተወሰኑት የገዳ፣ የአቴቴ፣ የስራ፣ ቀረርቶና የመሳሰሉት ናቸው።

የመግር ማስተማር ዘዴዎች

- የጥንድ፣ የቡድን እና የሙሉ ክፍል ውይይት
- በማሳየት ማስተማር
- ገለጻ
- ጥያቄና መልስ
- የፕሮጀክት ዘዴ
- ልምምድ

የትምህርት መርጃ መሳሪያዎች

የዚህን ርዕስ ይዘቶችን ለማስተማር የሚያስፈልጉ የትምህርት መርጃ መሳሪያዎች:

- ስዕሎች
- የባህል ሙዚቃ መሣሪያዎች

የመምህር ድርሻ

- ተማሪዎች በሰባተኛ ክፍል የተለያዩ የሙዚቃ ይዘቶች የተማሩትን እንዲገልጹ በመጠየቅ ይህንን ርዕስ ማስጀመር ይቻላል።
- ተማሪዎች በሙዚቃ መሣሪያ ዓይነቶች ላይ በጥንድ እና በቡድን እንዲወያዩበት በማድረግ የውይይታቸውን ውጤት ለክፍል ተማሪዎች እንዲያቀርቡ ማድረግ።

- በተጨማሪም ቀጥሎ ያለውን ይዘት በመጀመሪያ በማንበብ ከተዘጋጁ በኋላ ቀጥሎ በተሰጠው ሃሳብ መሠረት ለተማሪዎች ይግለፁላቸው።

ባህላዊ የሙዚቃ መሳሪያዎች በዓለም ላይ ስራ ላይ መዋል ከጀመሩ ዓመታትን አስቆጥረዋል። እንዲሁም በሃገራችን ውስጥም ለብዙ አመታት ስራ ላይ ሲውሉ የነበሩና አሁንም አገልግሎት እየሰጡ ያሉ በርካታ ባህላዊ የሙዚቃ መሳሪያዎች እንዳሉ ለተማሪዎች ይንገሩዋቸው። በተጨማሪም በሀገራችን የሚገኙ ባህላዊ የሙዚቃ መሳሪያዎች በሶስት ትላልቅ ቦታዎች እንደሚከፈሉ ያስረዱዋቸው።

እነርሱም፤

- የምት(በመምታት ድምጽ የሚያወጡ)
- የትንፋሽ (በመንፋት ድምጽ የሚያወጡ)
- የክር(በመገዝገዝ ወይም መምቻን በመጠቀም ድምጽ የሚያወጡ)

ተከታታይ ምዘና

- በንዑስ ርዕስ ስር የተሰጡትን ተግባራት እና ጥያቄዎች የቤት እና ክፍል ስራ በመስጠት እንዲሰሩ አድርጉ።
- ተማሪዎች ለሰሩት ስራ ትክክለኛውን ግብረ መልስ በጊዜ መስጠት ያስፈልጋል።
- መምህራን በሚታስተምሩበት ክፍል ውስጥ ተማሪዎች መጎናፀፍ ከሚገባቸው የትምህርት ብቃት በላይ ከሰሩ፤ መበረታታት አለባቸው። እንዲሁም ጥንካሬዎቻቸው መመዝገብ አለባቸው። ለወደፊት ከዚህ የበለጠ ጠንክረው እንዲሰሩ መበረታታት አለባቸው።
- መጎናፀፍ ከሚገባቸው የትምህርት ብቃት በታች ለሰሩ ተማሪዎች እገዛ ስለሚያስፈልጋቸው ልዩ ትኩረት በመስጠት በትርፍ ጊዜ ለነዚህ ተማሪዎች ተጨማሪ ትምህርት መስጠት ያስፈልጋል።

የተግባር 5 መልስ

የምትና የትንፋሽ ሙዚቃ መሳሪያዎች መካከል ያለውን ልዩነት በቡድን ከተወያዩ በኋላ ለክፍል እንድያቀርቡ አድርጉ። በተጨማሪም የምትና የትንፋሽ ሙዚቃ መሳሪያ ይዘት

ለይ በደንብ በመዘጋጃት መስታወሻ በመስጠት ግለፁላችው። ተማሪዎችም በአከባቢያቸው ከሚገኙ ነገሮች አንድ የትንፋሽ ሙዚቃ መሣሪያ ሰርተው እንዲያቀርቡ አድርጉ። በተጨማሪም ተማሪዎቹ ክራር ከምን እንደሚሰራ በመዘርዘር የአሰራሩን ቅድም ተከተል በቡድን ተወያይተው ለክፍል እንዲያቀርቡ አድርጉ።

የተግባር 6 መልስ

እንጨት፣ ጎድጋዳ ሰህን፣ ክር፣ እኩል ወፍረት የላወ ሽቦ፣ የፍየል ቆዳ፣ ምስማርና የመሳሰሉት ናቸው።

የክራር አሰረር ቅድመተከተል

- የምያሰፈልጉትን መሣሪያዎች መዘጋጃት
- ሁለት ለቋሚ የሚሆኑ እንጨቶችን ከ50ሰ.ሜ- 70ሰ.ሜ መቁረጥ
- ለአግድም የሚሆን እንጨት ከ30ሰ.ሜ-50ሰ.ሜ መቁረጥ
- የፍየል ቆዳ በሳህን ላይ ማሰር
- ቡርኩማ በማዘጋጀት ክሩን ላይ ላይ ማሰር እና የመሳሰሉት ናቸው።

1.2.3. ቅኝትና ውዝዋዜ

ለዚህ ትምህርት ርዕስ የተሰጠ ክፍል ጊዜ.....6

ተማሪዎች ቢያንስ ሊጎናጸፉት የሚገባቸው የትምህርት ብቃት

በዚህ ትምህርት ርዕስ መጨረሻ ላይ ተማሪዎች፡-

- የቅኝት ትርጉም እና ጥም ይገልጻሉ።
- የቅኝትና ውዝዋዜ ግንኙነት ይዘረዝራሉ።
- የተለያዩ ቅኝቶችን በማቃኘት ይጨውታሉ።

የመማር ማስተማር ዘዴዎች

- የቡድን ውይይት
- የጥንድ ውይይት እና የሙሉ ክፍል ውይይት
- በማሳየት ማስተማር
- ገለፃ
- ጥያቄና መልስ

- የፕሮጀክት ዘዴ
- ልምምድ

የትምህርት መርጃ መሳሪያዎች

ለዚህ ርዕስ ይዘቶችን ለማስተማር የሚያስፈልጉ የትምህርት መርጃ መሳሪያዎች፡-

- የባህል ሙዝቃ መሳሪያዎች

የመምህር ድርሻ

- ተማሪዎች በሰባተኛ ክፍል የተለያዩ የሙዚቃ ይዘቶች የተማሩትን እንዲገልጹ በመጠየቅ ይህንን ርዕስ ማስጀመር ይቻላል።
- ተማሪዎች በሙዚቃ መሳሪያ ዓይነቶች ላይ በጥንድ እና በቡድን እንዲወያዩበት በማድረግ ርዕሱን ማስጀመር ይቻላል።
- ተማሪዎች የቅኝትና የዉዝዋዜ ግንኙነት በጥንድና በቡድን እንዲወያዩ በማድረግ የዉይይታቸዉን ዉጤት ለክፍል እንዲያቀርቡ ያድርጉ።
- በተጨማሪም ቀጥሎ ያለውን ይዘት በመጀመሪያ በራሳችን አንብቦን ከተዘጋጀን በኋላ በተጨማሪ ከዚህ በታች ባለው ሁኔታ መግለፅ ይቻላል።

በኢትዮጵያ ሙዚቃ ውስጥ የተለያዩ የሙዚቃ እስኪሎች እንዳሉ በተለያዩ ጊዜያት የተካሄዱ ጥናቶች ያሳያሉ። ካሉት እስኪሎች ውስጥ ፔንታቶኒክ እስኪል በስፋት ይታወቃል። በዚህ እስኪል ስር ታዋቂ የሆኑ አራት ቅኝቶች አሉ። እነርሱም፤

- የትዝታ ቅኝት
- የባቲ ቅኝት
- የአምባሰል ቅኝት
- የአንቺሆዬ ለኔ ቅኝት በመባል ይታወቃሉ።

ተከታታይ ምዘናና ክትትል

- በንዑስ ርዕስ ስር የተሰጡትን ተግባራት እና ጥያቄዎች የቤት እና ክፍል ስራ በመስጠት እንዲሰሩ አድርጉ።.
- ተማሪዎች ለሰሩት ስራ ትክክለኛዉን ግብረ መልስ በጊዜ መስጠት ያስፈልጋል።

- መምህራን በሚታስተምሩበት ክፍል ውስጥ ተማሪዎች መጎናጸፍ ከሚገባቸው የትምህርት ብቃት በላይ ከሰሩ፤ መበረታታት አለባቸው። እንዲሁም ጥንካሬዎቻቸውን መመዝገብ አለባቸው። ለወደፊት ከዚህ የበለጠ ጠንክረው እንዲሰሩ መበረታታት አላቸው።
- መጎናጸፍ ከሚገባቸው የትምህርት ብቃት በታች ለሰሩ ተማሪዎች እገዛ ስለሚያስፈልጋቸው ልዩ ትኩረት በመስጠት በትርፍ ጊዜ ለነዚህ ተማሪዎች ተጨማሪ ትምህርት መስጠት ያስፈልጋል።

የተግባር 7 መልስ

አራት ዓይነት ታዋቂ እስኬሎች አሉት፤እነዚህም፤

- የትዝታ ቅኝት
- የባቲ ቅኝት
- የአምባሰል ቅኝት
- የአንቺሆዬ ለኔ ቅኝት በመባል ይታወቃሉ።

የተግባር 8. መልስ

ተማሪዎች በቡድን በመሆን የፕያኖ ሰንትዘይዘር ቁልፍ ፣ሥዕል፣በካርቶን /በእንጨት ላይ በምያምር ሁኔታ በማንሳት ለክፍል ተማሪዎች በማሳየት እንዲያወደድሩ አድርጉ።

1.3 የትያትር እና ፊልም ጥበብ ፕሮዳክሽን አላባውያን

የተሰጠው ክፍለ ጊዜ -----6

ተማሪዎች ቢያንስ ሊገናኝሩት የሚገባቸው የትምህርት ብቃት

ከዚህ ትምህርት በኋላ ተማሪዎች፤

- ለትያትርና ፊልም ጥበብ ዝግጅት የሚያስፈልጉ አላባውያንን ይዘረዝራ።
- በትያትር ጥበብ ውስጥ የልብስ እና የመብራት ሚናን ይገልጻሉ።
- የትወናን የልምምድ ዘዴ ይገልጻሉ።
- የፊልም ጥበብ ዝግጅት ሂደትን ይናገራሉ።

የምዕራፉ ዋና ዋና ነጥቦች፡

- የትያትር ፕሮዳክሽን አላባውያን
- ትወና ብቃት
- የፍልም ፕሮዳክሽን አላባውያን

የይዘት ማብራሪያ /መግለጫ

1.3.1. የትያትር ጥበብ ዝግጅት አላባውያን

የትያትር ጥበብ ተዘጋጅቶ በመድረክ ላይ ለተማላካች ለመቅረብ ብዙ ሂደቶች አሉት። ይህም ማለት የትያትር ጥበብ ዝግጅት በአንድ ሰውና በአንድ ጊዜ ውስጥ የሚጠናቀቅ ሳይሆን በቡድን የሚሠራና ጊዜን የሚጠይቅ ስራ ነው። የትያትር ጥበብ ዝግጅት አላባውያን ማለት አንድ ትያትር ከዝግጅቱ ጀምሮ ለተመልካች ለመታየት እስኪበቃ ድረስ በውስጡ የሚያካትተቸው ናቸው። በትያትር ጥበብ ዝግጅት አላባውያን ውስጥ መድረክ ላይ ወጥተው ትወናን ከሚያከናውኑ ሰዎች ዉጪ ለዝግጅቱ የቴክኒክ ሥራ እንደ ተመረጠው የፈጠራ ሥራ ድረሻቸውን በአግባቡ የሚወጡ ሰዎች አሉ። እነዚህም በትያትር ጥበብ ዝግጅት ውስጥ ደጋፊዎች ተብለው ይጠራሉ።

በሌላ በኩል የትያትር ጥበብ ዝግጅት ወይም ፕሮዳክሽን ማለት-አንድ-ትያትር በብቃት ተቀናጅቶ ለማቅረብ የሚያልፍበት ሂደት ማለት ነው። ይህም ሥራ ሁሉም ተወንያን በሙያቸው አንፃር የሚሳተፉበት ነው። አንድ የትያትር ጥበብ ዝግጅት በሚሠራው ዝግጅት በመመስረት የሚከተሉት ነገሮች ያስፈልጉታል።

- አልባሳት፤
- ሜክ አፕ/ገፅ-ቅብ
- ድምፅ፤
- የመድረክ መልክ
- ተዋንያን፤
- ተራኪ
- ከመድረክ በስተጀርባ ያሉ ባለ ሙያዎች፤
- ደጋፊዎች እና
- መብራት ናቸው፡፡

ሀ. አልባሳት

ባለፈው ክፍለ-ትምህርት-ወ-ስጥ ስለ ትያትር ጥበብ አጀማመር ታሪክ አንደተማራችሁ፤ ትያትር ሲጀምር በግሪክ ሀገር ውስጥ የዲትረም መዝሙር ቡዲን የዳይኖሰስ ሥርዓት ትዕይንትን ስያቀርቡ ከፍየል ቆዳ የተዘጋጀ ልብስ ለብሰው ስያቀርቡ ነበር፡፡ የትያትርጥበብ ዝግጅት አልባሳት ታሪክም ከዚህ ከፍየል ቆዳ ከተዘጋጀ ልብስ ታሪክ ይጀምራል፡፡

በሮማውያን ትያትር ጥበብ አጀማመር ታሪክ ውስጥም ተወንያን ቀሚስ እና ሽርጥ በመልበስ ትያትር ያቀርቡ ነበር፡፡ እንደዚሁ በመካከለኛ ዘመንም ትያትር ስቀርብ ለትያትሩ የሚያስፈልግ ቀሚስ በማሰፋት ይጠቀሙበት እንደነበር ታሪክ ይናገራል፡፡

በ1500-1600 ዓ. ም የኤልሳቤት ትያትር በመድረክ ላይ ሲቀርብ እንግሊዛውያን በፋብሪካ የተመረተ አልባሳት ለብሰው ትያትሩን ስያቀርቡ ሌሎች አቅማቸው ለፋብሪካ ልብስ የማያበቃቸው በምፈለገው ልክ የሚያምር ልብስ መልበስ የማይችሉ ሰዎች የዘወትር ሥራ ልብሳቸውን ለብሰው ትያትር ስያቀርቡ ነበር፡፡

ባጠቃላይ፤ የትያትር አልባሳት በልብስ ዲዛይን ጥበብ በተካነ ሰው እና በመድረክ ላይ ለሚቀርበው ትያትር ተካፋይ በሆነ ሰው የሚዘጋጁ ናቸው፡፡ ስለዚህ የትያትር ልብስ ዲዛይነር የሚከተሉት ድርሻዎች ይኖሩታል፡፡

- ተዋንያን ለብሰው የሚያቀርቡትን ልብስ መለየት

- ልብስ ማዘጋጅት (ዲዛይን ማድረግ) እና
- ሰለዩተዋንያን ልብስ ማቅረብ ናቸው።

ለ. ገፅ-ቅብ /መዋቢያ

ገፅ-ቅብ/መዋቢያ በተዋናይ ፊት ላይ የሚሰራ ነገር ነው። ይህም በዝግጅቱ ላይ ተመስርተው የሚሰራ ነው። የተዋንያንን የአቋቋም ሁኔታ ለመቀየር የሚያግዝ ነው። አብዛኞቹ ዝግጅቶች መሰረታዊ የመዋቢያ ሜካኖች የሚጠቀሙ ቢሆንም አንዳንዶቹ እርጅና ለማሳየት፣ ህመምተኛ ለማስመሰል እና ለመሳሰሉት ሁኔታዎች ልዩ ሜካኖች ያስፈልጋቸዋል።

የመዋቢያ/ሜካኖ ጥቅሞች

- በተዋናይ ፊት ላይ ጠባሳ ከተገኘ ለማጥፋት
- የተዋናይ ፊት በደምብ እንዲታይ
- ፊትን በመግለጽ ከድረጊት ጋር ለማወሃድ
- ተዋንያንን ማራኪ ለማድረግ
- ተዋንያን የሚፈልጉትን ድርሻ በነፃነት እንዲተዉኑ ለማድረግ

ሐ. መብራት

መብራት ልክ እንደ አልባሳት በመብራት በለሙያ ለትያትሩ እንደሚመች ተደርጎ ይዘጋጃል። መብራት በመድረክ ላይ ተዋንያንን ከመሳየት ጀምሮ የትያትሩን ታሪክ እዉን ለማድረግ ከፍተኛ ጠቀሜታ አለዉ።

የመብራት በለሙያ ድርሻ የሚከተሉት ናቸው፡-

- ተዉኔቱን ስክሪፕቱን) በማንበብ የሚያስፈልገዉን መብራት መለየት።
- ትያትሩ የሚቀርብበት ቦታ በመሄድ መጋረጃና ለመብራት የሚያስፈልጉትን ነገሮች ማሟላት።
- ለመብራት የሚያስፈልጉ ቅድመ ሁኔታዎችን ማሟላት፤
ለምሳሌ፡- አስፈላጊዉ የኤሌክትሮኒክስ መሳሪያዎችን በመጠቀም በመብራት ላይ እንዲጨመሩ ማድረግ።

መ. ግባዓተ-ድምፅ

የድምፅ ባለሙያ ስክሪፕቱን በማንበብ ለታሪኩ የምስማማን ድምፅ በመለየት ያዘጋጃሉ። ለምሳሌ፣ በእስክሪፕቱ ውስጥ የንጋት /የጎህ መቅደድ/ ታሪክ ተጽፎ ከተገኘ ንጋትን የሚገልጹ ድምፆች እንደ የወፎች ጫጫታ፣ በከተማ አካባቢ የፀሎት ድምፅ እና የመሳሰሉትን ከሚያስፈልጉት ቅድመ ሁኔታዎች ጋር ያዘጋጃል/ታዘጋጃለች።

ሠ. የመድረክ መልክ

የመድረክ መልክበትያትር ፕሮዳክሽን ውስጥ የትረካውን ቦታ በሚገልጽ ስሜት የሚገነባ ነው። የመድረክ መልክበትረካው (ስክሪፕቱ) ላይ መቼቱ በተደራጀ መልክ የሚገለጽበት ሁኔታ ነው። የመድረክ መልክከወንበር ጀምሮ ድራማው የተከናወነበትን ቦታ፣ የተገነባ ቤትን ጨምሮ በመድረክ ላይ የየምንጠቀምባቸውን በሙሉ ያጠቃልላል።

በአጠቃላይ የመድረክ መልክማለት አንድ ድራማ ተፈጥሮአዊ ሆኖበሚያምር መልክእውናዊ መስሎ እንዲቀርብ የሚደረግበት ጥበብ ነው።

ረ. ተዋንያን

ተዋንያንማለት በትያትር ዝግጅት ውስጥ የተሰጣቸውን ገፀ-ባሕርይወክለው በአንድነት መድረክ ላይ ወጥተው የሚያሳዩ ሰዎች ናቸው።ተዋንያን ወንድም ሴትም ሊሆኑ ይችላሉ።

ሰ. ትወና

ትወና በትያትር፣ በፊልም፣ በራዲዮ ድራማ እና በሌሎችም ጭውውትውስጥ የአንድ ኩነት ታሪኪ በተዋንያን ከተለማመዱ በኋላ፣ ታሪኩን ከማስመሰል ወደ እውነተኛ ኩነት መስሎ ማቅረብ መቻል ነው።

ትወና አርቆ የማሰብ ትንታኔ፣ ስሜትን መግለጽ፣ ትርጉም ያለው የአካል እንቅስቃሴ፣ ክፍ ያለ ድምፅ፣ በደንብ የሚሰማ ንግግር እና እስክሪፕቱን የመተርጎም ጥበብን ያካተተ ጥበብ ነው።

እንዲሁም ትወና የተለያዩ ቃላቶችን፣ ንግግሮችን፣ ድንገቴ ፈጠራ፣ ጭወወቶችን፣ ማይምክ፣ የመድረክ ግጭቶችን እና የመሳሰሉትን ጥበባት ያካትታል። ስለዚህ ተዋንያን

ደጋግመው መለማማድ አለባቸው። በትወና ልምምድ ውስጥ የተለያዩ ዘዴዎች አሉ። ከነዚህ ውስጥ ዋና ዋና የሆኑት የሚከተሉት ናቸው።

ሀ. የሜይስኔሪ ዘዴ

የሜይስኔሪ ዘዴ በእውነተኛ ትወና ላይ የተመረከዘ ነው። ይህ ዘዴ ተዋንያን በወስጣቸው የሚሰማውን ስሜት እንዲጫወቱ ያበረታታል። በአዕምሮ ከሚብሰለሰል ይልቅ ልባቸው የሚናገራቸውን ሆነው እንዲሰሩ የሚያሳይ ነው።

ለ. የእስታንስላቭስኪ ዘዴ

የእስታንስላቭስኪ ዘዴ ተዋንያን ያለፈ ትዝታቸውን እንዲጠቀሙ ያበረታታል። ተዋንያን በህይወታቸው ያሳለፉትን፣ ማስታወሻቸውን ወደ ኋላ ተመልሰው አንዲያሰላስሉ ይጠይቃል። ፡ ወይም ተዋንያን "ይህ ኩነት በእውነት እኔ ላይ ቢፈጸም እንዴት ሊተወን እችላለሁ?" ብለው ራሳቸውን እንዲጠይቁ የሚያደርግ ነው።

የእስታንስላቭስኪ ዘዴ አራት አላባውያን አሉት።

- ትኩረት
- ነፃ አካልና ሃሳብ
- የትዝታ ስሜት
- እውነተኛነት

ሸ. ደጋፊዎች

ደጋፊዎች ማለት በቀጥታ መድረክ ላይ የማይታዩ ግን በሚዘጋጀው ትያትር ውስጥ በቴክኒክ ሥራ ከመጀመሪያ እስከ መጨረሻ የሚደግፉ ናቸው።

ቀ. መብራት

መብራት በትያትር ፕሮዳክሽን ውስጥ የታሪኩን መቼት እውን እና ሙሉ ለማድረግ የሚንጠቀምበት ሆኖ በመጠንና በአይነት የተለያዩ ናቸው።

በትወና ልምምድ ውስጥ የተለያዩ ዘዴዎች አሉ። ከነዚህም ውስጥ፡

- የሜደስኔሪ ዘዴ በእውነተኛ ትወና ላይ የተመረከዘ ነው። ይህ ዘዴ ተዋንያን በስራዎቻቸው የሚሰማውን ስሜት እንዲጫወቱ ያበረታታል። በአእምሮ ከሚብሰለሰል ይልቅ ልባቸው የሚናገራቸውን ሆነው እንዲሰሩ የሚያሳይ ነው።
- የእስታንስላቭስኪ ዘዴ ተዋንያን ያለፈ ትዝታቸውን እንዲጠቀሙ ያበረታታል። ተዋንያን በህይወታቸው ያሳለፉትን፣ ማስታወሻቸውን ወደ ኋላ ተመልሰው አንዲያሰላሰሉ ይጠይቃል። ወይም ተዋንያን "ይህ ኩነት በእውነት እኔ ላይ ቢፈጸም እንዴት ሊተወን እችላለሁ?" ብለው ራሳቸውን እንዲጠይቁ የሚያደርግ ነው።

የእስታንስላቭስኪ ዘዴ አራት ኤሌሜንቶች አሉት፡

- ትኩረት
- ነፃ አካልና ሃሳብ
- የትዝታ ስሜት
- እውነተኛነት

1.3.2. የትያትር ጥበብ ፕሮዳክሽን ደረጃዎች

የትያትር ጥበብ ፕሮዳክሽን ደረጃዎች ማለት በአንድ ጥያትር ዝግጅት ውስጥ የሚታለፉ ደረጃዎች ማለት ነው። አነዚህም ደረጃዎች በሦስት ትላልቅ ቦታዎች ይከፈላሉ።

እነሱም፡

- ከዝግጅት በፊት
- የዝግጅት ጊዜ
- ከዝግጅት በኋላ

1. ከዝግጅት በፊት ደረጃ

ይህ ደረጃ የመጀመሪያው የትያትር ዝግጅት (ፕሮዳክሽን) ቅድመሁኔታነው። ይህም፣ አንድ ታሪክ (ተወኔት) ተመርጦ ከሚዘጋጅበት ጊዜ አንስቶ የተዋንያን መረጣ፣ የቦታ መረጣ፣ የበጀት እና የቁሳቁስ መረጣ አንዲሁም የልምምድ ጊዜና ሁሉንም የቴክኒክ ዝግጅቶች ያጠቃልላል።

2. የዝግጅት ጊዜ

ይህ ደረጃ ደግሞ አንድ ትያትር ልምምድ ከተጠናቀቀ በኋላ መድረክ ላይ ለእይታ ሲቀርብ ነው። በዚህ ደረጃ ተዋንያን በመድረክ ላይ የሚያሳዩትን ተግባር፣ የተመልካቾች ስሜት፣ የመድረክ አያያዝ ሁኔታ፣ የልብስና ሜካኒክ፣ የተዋናይ ስሜት፣ የመብራት እና ድምፅ አጠቃቀም ይጠቃልላል።

3. ከዝግጅት በኋላ

ይህ ደረጃ አንድ ትያትር ልምምዱ ተጠናቅቆ ለመድረክ ክፍት ሲሆን፣ የማስታወቂያ እና ማከፋፈያ ጊዜን ያጠቃልላል። ይህም ትያትሩ ለህዝብ እንዲቀርብ ቦታ መምረጥ፣ ተመልካቾችን መምረጥ እና በቀጥታ ማሳየትን ያካትታል።

1.3.3. የፊልም ጥበብ ዝግጅት አላባወያን

የፊልም ጥበብ ዝግጅት አላባወያን የሚባሉት በአንድ የፊልም ዝግጅት ውስጥ ከመጀመሪያ እስከመጨረሻ የሚታቀፉት ነገሮች ናቸው። እነሱም፡ ገጸ-ባህሪ (የተወናይ ድርጊት)፣ መቼትና ቁሳቁስ፣ ካሜራ፣ መብራት፣ ቀለም፣ ድምፅ፣ ሙዚቃ እና የመሳሰሉ ናቸው።

ገጸ-ባህሪ በአንድ ፊልም ውስጥ አንድን ታሪክ ተዋናይ ተካፍሎ ስያከናወን የሚገልጽ ነው። ይህም በፊልም ጥበብ ቴክኒክ ዝግጅት ውስጥ የተዋናይ ድርጊት ወደ ቀረፃ እንዴት አንደሚመጣ ከካሜራ አንግል ጋር በማቀናጀት የሚያሳይ ነው።

በፊልም ጥበብ ዝግጅት ውስጥ አንድ ታሪክ መቼና የት እንደተፈጸመ፣ በዝግጅቱ ውስጥ ምን አይነት ቁሳቁስ በመጠቀም የታሪኩን እዉነታ ለመግለፅ እንደሚገባ የሚገልጽ ነው።

ይህም ታሪኩ መቼና የት እንደተፈጸመ በቀጥታም ሆነ በተዘዋዋሪ ማህበረሰብ ውስጥ ያለውን እዉነታ ጋር አቀናጅቶ የሚያቀርብና ታሪኩ በተፈጸመበት ዘመን የነበሩትን ቁሳቁስ እና በዘመኑ የነበሩትን ማህበራዊ ግንኙነቶችን የሚገልጽ ነው።

ካሜራ የአንድ ፊልም ታሪክ ተዋንያን ተለማምዶ ከተዘጋጀ በኋላ የሚቀረጽበት እና ቪዲዮውን ወደ ፊልም በመቀየር የሚቀርብበት መሳሪያ ነው። ይህም በፊልሙ የታሪክ ግንባታ ላይ በሚገኝበት ሁኔታ ሪቀት፣ አንግልና የተለያዩ እንቅስቃሴ ያለውና የቀረበውን ታሪክ እዉነታን ለመግለጽ ከፍተኛ ሚና አለው።

መብራት በፊልም ጥበብ ዝግጅት ውስጥ እይታን ለማሳመር፣ መቼትን እዉን ለማድረግ፣ እንዲሁም የተዋንያን ስሜት ሙሉ ለማድረግ የሚጠቅም ነው። ይህም በፊልሙ ታሪክ ላይ

በመሞረኩዝ አይነት እና አቅጣጫ፣ እንዲሁም በተለያዩ ጥንካሬ ወደ ፊልም ጥበብ የሚጨመር ነው። በፊልም ውስጥ ቀለም ተዋናዩ የለበትን ስሜት ለመግለጽ የገለግላል። ይህም ጸሃፊው በፊልሙ ውስጥ ታሪኩን አቀናጅቶ ባስቀመጠው መሰረት ይሆናል። የተለያዩ ቀለም አንደምንጠቀም የተዋናይ ስሜትም በቀለሙ ውስጥ እዉናዊ ይሆናል።

ድምፅ እና ሙዚቃ በፊልሙ የታሪክ ጽሁፍ ላይ በመመርኮዝ የተዋናይን ስሜት እዉን ለማድረግ፣ እዉናዊዉን መቼት ለመፍጠር፣ እንዲሁም የአንድን የፊልም ጥበብ መልዕክት ሙሉ ለማድረግ የሚጠቅሙ ናቸው። ይህም ከፊልሙ ታሪክ ጋር የሚገናኙ ተፈጥሮአዊ እና ሰዉ ሰራሽ ድምፆች በመጠቀም የተዋናይንን ስሜት በሙዚቃ መሳሪያ በመጠቀም መግለጽ፣ የፊልሙን መልዕክት ሙሉ ማድረግ እና የተዋናይንን የትወና ብቃት ሙሉ ለማድረግ የሚጠቅሙ ናቸው።

1.3.4. የፊልም ፕሮዳክሽን ደረጃዎች፣

አንድ ፊልም ከመጀመሪያዉ እስከ መጨረሻዉ በተለያዩ ደረጃዎች ውስጥ በማለፍ ይዘጋጃል። ፊልም ከትያትር ይልቅ የተለያዩ ባለሙያዎችንና የሰዉ ጉልበትን ይጠይቃል። በፊልም ዝግጅት ህደት ውስጥ ሶስት ትላልቅ ደረጃዎች አሉ። ክፍፍሉም እንደአፈጻጸም እና ከሚሰራዉ ሥራ አኳኋን ነው።

እነሱም፡

- ቅድመ ፊልም ዝግጅት
- የዝግጅት ጊዜ እና
- ከዝግጅት በኋላ ይባላሉ።

ሀ. ቅድመ ፊልም ዝግጅት

በቅድመ ፊልም ዝግጅት ጊዜ የሚሰሩ ሥራዎች፣ አብሮ የሚሰሩትን ተዋናይን መለየት፣ ቁሳቁስና የልምምድ ጊዜን ማሳወቅ፣ የልምምድ የጊዜ ሰሌዳን ማዘጋጀት፣ የሚያስፈልጉትን በጀት ማዘጋጀት፣ ፊልሙን ከሚደግፉት ጋር ለመሥራት ዝግጅት ማድረግ፣ ተዋናይን ስክሪፕት ማንበብ፣ ተዋናይን ከአዘጋጁና አብሮ ከሚሰሩት ከመብራት ባለሙያ፣ ከድምፅ አሳማሪ ባለሙያ፣ የአልባሳት ባለሙያ፣ እና ሌሎችማ የቴክኒክ ሥራ ከሚሰሩት ጋር መተዋወቅ።

በተጨማሪም በፊልሙ አሰራር ላይ አስፈላጊውን ገለጻ መሰጠት፣ ታሪክና መከፋፈል፣ በተከፋፈሉት ላይ ሊያጋጥማቸው የሚችሉትን ችግሮች በመለየት እና ተዋንያን ፊልሙን ከሚያዘጋጀው አካል ጋር ዉል መፈራረም እና ወደ ሥራ መግባት፡፡

ለ. የዝግጅት ጊዜ

የዝግጅት ጊዜ ፊልሙ የሚሰራበት ጊዜ ማለት ነው፡፡ የሚያስፈልጉ ነገሮች ተዘጋጅቶ የልምምድ ጊዜ የሚደረግበት እና ፊልሙ በየእይታው ተከፋፍሎ የሚቀረጽበት ጊዜ ነው፡፡ በፊልሙ ፕሮዳክሽን ጊዜ ሁሉም ተዋናይና ደጋፊዎች የድርሻቸውን የሚወጡበት ጊዜ ነው፡፡

ባጠቃላይ በፕሮዳክሽን ጊዜ የሚከናወኑ ሥራዎች፡-

- ፊልም መቅረጽ
- የተቀረጸውን ፊልም ግድፈቱን በመለየት አንደገና እንዲቀዳ ማድረግ
- በተቀረጸውን ፊልም ውስጥ አላስፈላጊ ነገሮችን ማወጣት

ሐ. ከዝግጅት በኋላ

ከዝግጅት በኋላ የሚሰራው ሥራ የተሰራውን ፊልም መሰብሰብ፣ አርታኢ ማድራግ፣ የማያስፈልጉትን ነገሮች ማስቀረት፣ በትክክል መሰራቱን በማረጋገጥ ማዘጋጀትን የጠቃልላል፡፡

የትምህርት መርጃ መሣሪያዎች

ይህን ይዘት ለማስተማር የሚያስገልጉ የትምህርት መርጃ መሳሪያዎች፡

- የልምምድ ክፍል አደራሽ (የትያትር አደራሽ)
- ለትያትር የምያስፈልጉ ቁሳቁሶች
- የትያትር አልባሳት

የመምህሩ ድርሻ

- የዚህን ትምህርት ርዕስ ከማስተማር በፊት ተማሪዎች ያለቸውን ልምድና ግንዛቤ ለእርስ በርሳቸው እንዲያከፍሉ በማድረግ ትምህርቱን ማጠናከር ይቻላል፡፡

- የተሰጡትን ተግባራትና ጥያቄዎችን እንደ የቤት ስራ፣ የግል ሥራ፣ የጥንድ ሥራ የቡድን ስራና እና በፕሮጀክት መልክ እዲሱና ያድርጉ።.
- ተምረው ያለፉትን የትምህርት ርዕስ እንዲያስተውሉ ያግዙዋቸውቸዋል።
- መካከለኛ ከሚገባቸው የትምህርት ብቃት በታች ለሰሩ ተማሪዎች እገዛ ስለሚያስፈልጋቸው ልዩ ትኩረት በመስጠት በትርፍ ጊዜ ለነዚህ ተማሪዎች ተጨማሪ ትምህርት መስጠት ያስፈልጋል።
- ተማሪዎች መካከለኛ ከሚገባቸው የትምህርት ብቃት በላይ ከሰሩ፣ መበረታታት አለባቸው። እንዲሁም ጥንካሬዎቻቸውን መመዝገብ አለባቸው። ለወደፊት ከዚህ የበለጠ ጠንክረው እንዲሰሩ መበረታታት አላባቸው።

የተግባር መልስ

በዚህ ተግባር ውስጥ ተማሪዎች ተምረው ከለፉት የትምህርት ርዕስ ጥያቄ በመጠየቅ ግንዛቤያቸውን መለየትና መመዘን ይቻላል። ባለፈው የትምህርት ርዕስ ውስጥ ሰለ ትያትር ጥበብ ምንነት፣ በተወኔት ፕሮደክሽን ውስጥ የልብስ አጠቃቀም እና የተለያዩ ቁሳቁሶችን በመጠቀም ትያትር እንዴት እንደምቀርብ እንዲሁም ስነ-ጥበብ ከሌሎች የትምህርት ዓይነቶች ጋር ያለውን ግንኙነት፣ ስለ ትወና ምንነት፣ ዝግጅት፣የተወኔት አፃፀፍ ስልት ለተማሪዎች አስረዱ። በተጨማሪም የራሳችንን ዘዴ ተጠቅመን እንዴት በትያትርና በፊልም ጥበብ ውስጥ ሀሳብ እንደምንግልፅ፣እንዲሁም የትያትርና ፍልም ጥበብ ተጠቅመን የሀገር በቀል-እውቀቶችን እንዴት እንምናደምቅ ፣የፍልምና ትያትር ልዩነት መለየት፣ ለትያትርና ፊልም ሀሳብ ከየት እንደምናመነጭ፣ እና የትያትር ጥበብና የፊልም ጥበብ የማህበረሰቡ ሀገር በቀል እውቀቶችን እንዴት ማምንጨት እንደሚችሉ በጥያቄና መልስ መልክ ማቅረብ ይቻላል።

ተከታተይ የምዘናዎች

- የግል ማብራሪያ
- የቡድን ሥራ ጽብሪቃ
- ቃለ-መጠየቅ

- የቤት ሥራ
- ንዑስ ፈተና
- መጠቃለያ ፈተና
- የተማሪዎች ኑብሬ ወረቀት
- ትወና ትርጉም

የምዕራፍ 1 መልመጃ መልስ

ሀ. የእዉነት ወይም ሐሰት ጥያቄ መልስ

1. እዉነት
2. እዉነት
3. ሐሰት
4. እዉነት
5. ሐሰት
6. ሐሰት
7. እዉነት
8. እዉነት
9. ሐሰት
10. እዉነት
11. ሐሰት
12. ሐሰት
13. ሐሰት
14. ሐሰት
15. እዉነት
16. ሐሰት
17. እዉነት

ለ. የምርጫ ጥያቄ መልስ

1. ለ
2. መ
3. መ
4. መ
5. ለ
6. ሐ
7. መ
8. ሐ
9. ሀ
10. ሐ
11. ለ
12. ለ
13. ሀ
14. ለ
15. መ
16. ለ
17. ሐ

ሐ. በፅሁፍ የምመለስ ጥያቄ መልስ

1. ከበሮ ፣ከበላ ፣መርከሻ ወዘተ.....
2. በሶስት ይክፈላሉ እናሱም-
 - የምት(በመምታት ድምፅ የምያወጣ)
 - የንፈስ(በመንፈት ድምፅ የምያወጣ)
 - የክር (በመምቻ ወይም በማሸት ድምፅ የምያወጣ)
3. የባቲ ቅኝት

ምዕራፍ 2 የፈጠራ ችሎታ

ለዚህ ትምህርት የተሰጠ ክፍለ ጊዜ.....22

የዚህ ምዕራፍ ትምህርት ውጤት:

ከዚህ ምዕራፍ ትምህርት በኋላ ተማሪዎች፤

- የተለያዩ የጊዜ ቆይታ ያላቸውን ኖታዎች ያነባሉ።
- የአንቺሆዩ ለኔ እና የአምባሰልን ቅኝቶችን ይለያሉ።
- በአንቺሆዩ ለኔ እና በአምባሰል ቅኝት በመጠቀም ቀለል ያለ ሙዚቃን ይጫወታሉ።
- ባህላዊ ውዝዋዜን በተግባር ያሳያሉ።
- የግራፊክስ ትምህርት ትርጉም ምንነት ይገልጻሉ።
- የፔፐር ማሼ ስራ ሂደት ይለያሉ።
- የሸክላ ስራ ምንነት ይገልጻሉ።

መግቢያ

በምዕራፍ አንድ ውስጥ ስለ ሙዚቃ እና የሙዚቃ መሳሪያ ዓይነቶች፣ጠቀሜታ እና ድርሻ፣ስለ ቅኝትና ዉዝዋዜ ተምራዋል። በዚህ ምዕራፍ ደግሞ ስለ ሶልፌጅዮ ምንነት እና አጠቃቀም እንዲሁም የኢትዮጵያ ሙዚቃ ቅኝቶችን (አንቺሆዩ ለኔ እና አምባሰልን) እንዴት መጨመት እንደሚቻል ከባህላዊ ዉዝዋዜ ጋር አያይዛችዉ ይማራሉ። በምዕራፍ አንድ ውስጥ የስነ-ትያትር እና ስነ-ፊልም ፕሮዳክሽን ተምራዋል። እንዲሁም በተዉኔት ዘዴዎች ውስጥ የሚፈጸሙትን ስራዎች ተረድተዋል። በዚህ ምዕራፍ ውስጥ ደግሞ ለትያትር እና ፊልም ፕሮዳክሽን ምን እንደሚያስፈልግ እና ሂደቱን የምትማሩ ይሆናል።በተጨማሪም፣የትያትር እና ፊልም አጭር ታሪክ ፈጠራ እና አንድ የትያትር ጥበብ ለመመዘን እንድትችሉአስፈላጊውን ክህሎት የሚጎናጸፉ ይሆናል።

የሸክላ ስራ ሙያ የቅርጻቅርጽ ሙያ የሚሰራበት ስራ ነው። የሸክላ አፈር ዓይነቶች፣ለሸክላ ስራ ሙያ የሚውሉ ከቦታ ቦታ ልዩነት አሏቸው።የሸክላ አፈር፤

የፔፐር ማሼ እና የህትመት ስራ ውጤቶች ለተለያዩ ነገሮች አገልግሎት ለማስዋወቅ ስራ ይወላ ነበር።

የዚህ ምዕራፍ ትምህርት አብይ ይዘቶች፡

2.1. ሶልጔጅዮ በኢትዮጵያ ሙዚቃ ቅኝት (አምባሰልና አንቺ ሆዬ ለኔ)

2.2. ባህላዊ ውዝዋዜ

2.3. ትያትርና ፊልም ጥበባት ስራ ፕሮዳክሽን (ፈጠራ፣አዎጭር ታርክን መጻፍ እና መተቸት)

2.4. የግራፊክስ ትምህርት እና ቅርጻቅርጽ (የሸክላ አፈር፣ፔፐር ማሼ)

2.1. ሶልጔጅዮን በኢትዮጵያ ሙዚቃ ቅኝት (አንቺ ሆዬ ለኔ እና አምባሰል) ለዚህ ትምህርት ርዕስ የተሰጠ ክፍለ ጊዜ..... 4

ተማሪዎች ቢያንስ ሊጎናፉት የሚገባቸው የትምህርት ብቃት

በዚህ ትምህርት ርዕስ መጨረሻ ላይ ተማሪዎች

- የሶልጔጅዮ ትርጉም እና ጥቅምን ለይተው ይናገራሉ።
- የአንቺ ሆዬለኔ እና የአምባሰል ቅኝቶችን ለይተው ይገልጻሉ።

የግንዛቤ ጥያቄ

ሙዚቃን ለመጫወት ዋና ወይም የጀርባ አጥንት የምንለው ምንድን ነው? ለምን ምክኒያት ዋና ወይም የጀርባ አጥንት ተባለ? በምለው ጥያቄ ላይ በቡድን ከተወያዩ በኋላ ለክፍል እንዲያቀርቡ አድርጉ፤ በመቀጠል ከዚህ በታች ያለውን የሶልጔጅ ይዘት ለተማሪዎች ግለጹ፡

ሶልፌጅዮ

ሶልፌጅዮ ማለት ከሙዚቃ ሳይንስ አንዱ ሆኖ ሙዚቃን ማዳመጥ፣መጻፍና ማንበብ ውስጥ ባለው ችሎታ ላይ የሚያተኩር ነው። የተለያዩ የሙዚቃ ምቶች፣የኖታዎችን ድምጽ በጆሮ ሰምቶ መለየትና የተጻፈውን ዜማ ማንበብ እና መማር የሚቻለው በሶልፌጅዮ ነው።

ሶልፌጅዮ እንደ ሌሎች የትምህርት መስኮች በሂደት ወይም በልምምድ መማር ይቻላል። በሙዚቃ ሳይንስና የሙዚቃ ችሎታን በማሳደግ ሂደት ውስጥ ያለው አስተዋጽኦ ከፍተኛ ነው። እንደሚታወቀው በሙዚቃ ውስጥ የተለያዩ ዘፈኖችና ዜማዎች በተቀናጀ እና ወበት ባለው መልክ የሰውን ስሜት እንዲማርክለማድረግና እና በሰው ውስጥ ተነሳሽነትን የሚፈጠረውበሶልፌጅዮ አማካኝነትነው። ስለዚህ ሶልፌጅዮ ለተለያዩ ምቶችና ዜማዎችን ከዋናው እስከ ላይ ድረስ ለመማር የሚያስችል ነው።

የመማር ማስተማር ዘዴዎች

- የቡድን ውይይት
- የጥንድ ውይይት እና የሙሉ ክፍል ውይይት
- በማሳየት ማስተማር
- ገለጻ
- ጥያቄና መልስ
- በፕሮጀክት ዘዴ
- ልምምድ

የትምህርት መርጃ መሳሪያዎች

የዚህ ርዕስ ይዘቶችን ለማስተማር የሚያስፈልጉ የትምህርት መርጃ መሳሪያዎች

- የባህል የምት ሙዝቃ መሳሪያዎች

የመምህር ድርሻ

- ተማሪዎች የለፈውን ርዕስ ስለ ቅኝት ዓይነቶችና ስለ ውዝዋዜ እንድገልጹ በማድረግ ርዕሱን ማስጀመር ይቻላል።
- ተማሪዎች የሶልፌጅ፣ የምትና ድምጽ ግንኙነት በጥንድና በቡድን እንዲዋያዩ በማድረግ የወይይታቸውን ዉጤት ለክፍል እንዲያቀርቡ አድርጉ።

- በንዑስ ርዕስ ሥር የተሰጠው ተግባር የተማሪዎችን እውቀትና ችሎታን ለማወቅ ስለሚረዳ ፣ ወደ ገለጻ ከማግባታቸው በፊት በቡድን ተወያይተው እንዲገልጹ አድርጉ።

ተከታታይ ምዘና

- በንዑስ ርዕስ ስር የተሰጡትን ተግባራት እና ጥያቄዎች የቤት እና ክፍል ስራ በመስጠት እንዲሰሩ አድርጉ።
- ተማሪዎች ለሰሩት ስራ ትክክለኛውን ግብረ መልስ በጊዜ መስጠት ያስፈልጋል።
- መምህራን በሚታስተምሩበት ክፍል ውስጥ ተማሪዎች መጎናፀፍ ከሚገባቸው የትምህርት ብቃት በላይ ከሰሩ፣ መበረታታት አለባቸው። እንዲሁም ጥንካሬዎቻቸውን መመዝገብ አለባቸው። ለወደፊት ከዚህ የበለጠ ጠንክረው እንዲሰሩ መበረታታት አለባቸው።
- መጎናፀፍ ከሚገባቸው የትምህርት ብቃት በታች ለሰሩ ተማሪዎች እገዛ ስለሚያስፈልጋቸው ልዩ ትኩረት በመስጠት በትርፍ ጊዜ ለነዚህ ተማሪዎች ተጨማሪ ትምህርት መስጠት ያስፈልጋል።
- እያንዳንዱን የተማሪዎች ተግባራት መመዝገብ አስፈላጊ ነው። ለሰሩት የትምህርቱ ተግባራት ውጤቱ ካልተመዘገበላቸው እና እንዲሁ የሚሰሩ ከሆነ ተማሪዎች በሂደት ውስጥ የመሰላቸት ባህሪ ስለሚያሳዩ የሚሰጣቸው ተግባራት ዋጋ እንደሌላቸው ሊያስቡ ይችላሉ።

የተግባር 1 መልስ

ተማሪዎች የምት ልምምድ ሲማሩ የተማሪዎች መፅሐፍ ውስጥ ያሉትን ምቶች ርታ ወይም ላ ማለት ካሳዩዎቸው በኋላ ተማሪዎች እንዲለማመዱ አድርጉ።

ልምምድ 1

1. ከዚህ በታች ያሉትን ኖታዎች የጊዜ መለኪያቸው ላይ በመመርኮዝ "ታ" ወይም "ላ" በማለት ተለማማዱ።

ልምምድ 2.

2. ከዚህ በታች ያሉትን ኖታዎች የጊዜ መለኪያቸው ላይ በመመርኮዝ "ታ" ወይም "ላ" በማለት ተለማማዱ።

The image shows four staves of musical notation. Each staff begins with a treble clef and a 6/8 time signature. The notes are arranged in rhythmic patterns across the staves, with some notes having stems pointing up and others pointing down. The notation is designed for a student to identify the pitch of each note as either 'Ta' (upward stem) or 'La' (downward stem).

ልምምድ 3

3. ከዚህ በታች ያሉትን ኖታዎች የጊዜ መለኪያቸው ላይ በመመርኮዝ "ታ" ወይም "ላ" በማለት ተለማማዱ።

የሥነ - ጥበባት ትምህርት የመምህራን መምሪያ 8ኛ ክፍል

The first exercise consists of four staves of music in 6/8 time. The first staff begins with a treble clef and a key signature of one sharp (F#). The melody is composed of eighth and sixteenth notes, with some rests. The second and fourth staves end with double bar lines, while the third staff continues the melody. The overall structure is a single melodic line.

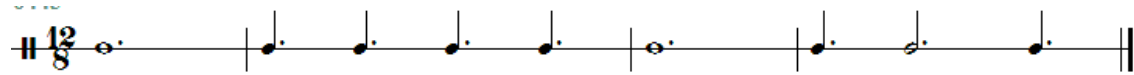
ልምምድ 4

ከዚህ በታች ያሉትን ኖታዎች የጊዜ መለኪያቸው ላይ በመመርኮዝ "ታ" ወይም "ላ" በማለት ተለማማዱ።

The second exercise consists of four staves of music in 9/8 time. The first staff begins with a treble clef and a key signature of one sharp (F#). The melody is composed of quarter and eighth notes. The second and fourth staves end with double bar lines, while the third staff continues the melody. The overall structure is a single melodic line.

ልምምድ 5

5.ከዚህ በታች ያሉትን ኖታዎች የጊዜ መለኪያቸው ላይ በመመርኮዝ "ታ" ወይም "ላ" በማለት ተለማማዱ፡፡



2.1.2. የኢትዮጵያ ሙዚቃ ቅኝት

ለዚህ ትምህርት ርዕስ የተሰጠ ክፍል ጊዜ.....2

ተማሪዎች ቢያንስ ሊጎናፉት የሚገባቸው የትምህርት ብቃት

በዚህ ትምህርት ርዕስ መጨረሻ ላይ ተማሪዎች

- የአንቺ ሆዩ ለኔ እና የአምባሰልን ቅኝቶችን ይለያሉ፡፡
- በአንቺሆዩ ለኔ እና በአምባሰል ቅኝት በመጠቀም ቀለል ያለ ሙዚቃን ይጫወታሉ፡፡

የመማር ማስተማር ዘዴዎች

- የቡድን ውይይት
- የጥንድ ውይይት እና የሙሉ ክፍል ውይይት

- በማሳየት ማስተማር
- ገለፃ
- ጥያቄና መልስ
- በፕሮጀክት ዘዴ
- ልምምድ

የትምህርት መርጃ መሳሪያዎች

የዚህ ርዕስ ይዘቶችን ለማስተማር የሚያስፈልጉ የትምህርት መርጃ መሳሪያዎች፡-

- የባህል ሙዝቃ መሳሪያዎች

የመምህሩ ድርሻ

- ተማሪዎች የሶልጫጅዮ፣ የምትና ድምጽ ግንኙነት እንድ ገልጹ በማድረግ ርዕሱን ማስጀመር ይቻላል፡፡
- ተማሪዎች በአንቺሆዬ ለኔ እና በአምባሰልን ቅኝቶችን ለይ በጥንድና በቡድን እንዲዋያዩ በማድረግ የወይይታቸውን ውጤት ለክፍል እንዲያቀርቡ አድርጉ፡፡
- በንዑስ ርዕስ ሥር የተሰጠ ተግባር የተማሪዎችን እውቀትና ችሎታን ለማወቅ ስለምረዳ ፣ወደ ገለጻ ከማግበታቸው በቡድን ተወያይተው እንዲገልጹ አድርጉ፡፡

ተከታታይ ምዘናና ክትትል

- በንዑስ ርዕስ ስር የተሰጡትን ተግባራት እና ጥያቄዎች የቤት እና ክፍል ስራ በመስጠት እንዲሰሩ አድርጉ፡፡
- ተማሪዎች ለሰሩት ስራ ትክክለኛውን ግብረ መልስ በጊዜ መስጠት ያስፈልጋል፡፡
- መምህራን በሚታስተምሩበት ክፍል ውስጥ ተማሪዎች መጎናፀፍ ከሚገባቸው የትምህርት ብቃት በላይ ከሰሩ፣ መበረታታት አለባቸው፡፡ እንዲሁም ጥንካሬዎቻቸውን መመዝገብ አለባቸው፡፡ ለወደፊት ከዚህ የበለጠ ጠንክረው እንዲሰሩ መበረታታት አለባቸው፡፡
- መጎናፀፍ ከሚገባቸው የትምህርት ብቃት በታች ለሰሩ ተማሪዎች እገዛ ስለሚያስፈልጋቸው ልዩ ትኩረት በመስጠት በትርፍ ጊዜ ለነዚህ ተማሪዎች ተጨማሪ ትምህርት መስጠት ያስፈልጋል፡፡

- እያንዳንዱን የተማሪዎች ተግባራት መመዘገብ አስፈላጊ ነው። ለሰሩት የትምህርቱ ተግባራት ውጤቱ ካልተመዘገበላቸው እና እንዲሁ የሚሰሩ ከሆነ ተማሪዎች በሂደት ውስጥ የመሰላቸት ባህሪ ስለሚያሳዩ የሚሰጣቸው ተግባራት ዋጋ እንደሌላቸው ሊያስቡ ይችላሉ።

የተግባር 2 መልስ


1. B^bአምባሰል B^bC^b E^b F G^b B^b



- G, አምባሰል G A^b C D E^b G




- 3, E^b, አምባሰል E^b F^b A B^b C^b E^b



የተግባር 3. መልስ

1. E, አንቺሆዬ ለኔ E F^b A B^b C E



2. B^b, አንቺሆዬ ለኔ B^b C^b E^b F^b G B^b



3. D, አንቺሆዬ ለኔ D E^b G A^b B D



2.2 ባህላዊ ውዝዋዜ

ለዚህ ትምህርት ርዕስ የተሰጠ ክፍል ጊዜ.....4

ተማሪዎች ቢያንስ ሊጎናፉት የሚገባቸው የትምህርት ብቃት

በዚህ ትምህርት ርዕስ መጨረሻ ላይ ተማሪዎች

- የባህል ውዝዋዜዎችን የሚተገበሩበትን ጊዜ ይለያሉ።
- በህብረተሰቡ ውስጥ የባህል ውዝዋዜዎችን ያደንቃሉ።
- በአካባቢያቸው ያሉ የባህል ውዝዋዜዎችን ይለማመዳሉ።

ባህላዊ ውዝዋዜ እንደ ሌሎች ባህላዊ እሴቶች የአንድን ማህበረሰብ ማንነት ማሳያ ከሆኑ እሴቶች ውስጥ አንዱ ነው። የምግብ፣ የአልባሳት፣ የመረዳዳት፣ የእምነትና የመሳሰሉት ባህሎች አንዱን ብሔር ከሌላው እንደሚለዩ ሁሉ የባህል ውዝዋዜ ሁኔታም ከቦታ ቦታ ልዩነት አለው። በውዝዋዜ የሚሳተፉ ሰዎች እድሜ፣ እንቅስቃሴ፣ ጊዜ እና ስነ ስርዓት ከቦታ ቦታ ተመሳሳይነትና ልዩነት አለው።

አንድ ማህበረሰብ ባህሉን ከትውልድ ወደ ትውልድ በተለያዩ መልክ በማስተላለፍ፣ እርስ በራሱን እያዘናና እና እያበረታታ ይኖራል። ከነዚህ አይነት ባህላዊ እሴቶች ውስጥ የዘፈንና ባህላዊ ውዝዋዜዎች ተጠቃሽ ናቸው። ውዝዋዜና ዘፈን በአብዛኛው አብረው የሚሄዱና የማይለያዩ ሆነው በየጊዜው ልሻሻሉና ልዘመኑ ይችላሉ።

የመማር ማስተማር ዘዴዎች

- የቡድን ስራዎች
- ጥንድ ስራዎች
- የሙሉ ክፍል ውይይት
- የፕሮጀክት ስራዎች

የትምህርት መርጃ መሣሪያ

ይህንን ርዕስ ለማስተማር የሚያገለግሉ የማስተማሪያ መሳሪያዎች የሚከተሉትን ያጠቃልላሉ።

- የባህል ልብስ

- የሙዚቃ መሳሪያዎች (ፕያኖ፣ ከበር፣... ወዘተ)

የመምህሩ ድርሻ

- ተማሪዎች በለፉ ርዕስ ውስጥ በአንቺሆዬ እና በአምባሰል ቅኝት የተሰሩትን ቀለል የሉትን ዜማዎች እንዲገልጹ በመጠየቅ ርዕሱን መጀመር ይቻላል።
- ተማሪዎች በባህላዊ ዉዝዋዜ ለይ በጥንድና በቡድን እንዲዋያዩ በመድረግ ዉይይታቸውን ዉጤት ለክፍል እንዲያቀርቡ ያድርጉ።
- በንዑስ ርዕስ ሥር የተሰጡ የተግባር ጥያቄዎች የተማሪዎችን እዉቀትና ችሎታ ለማወቅ ስለምረዱ ወደ ገለጻ ከመሄድ በቡድን ተወያይተዉ እንዲገልጹ ማድረግ ያስፈልጋል።

ተከታታይ ምዘናና ክትትል

- በንዑስ ርዕስ ስር የተሰጡትን ተግባራት እና ጥያቄዎች የቤት እና ክፍል ስራ በመስጠት እንዲሰሩ አድርጉ።
- ተማሪዎች ለሰሩት ስራ ትክክለኛዉን ግብረ መልስ በጊዜ መስጠት ያስፈልጋል።
- መምህራን በሚታስተምሩበት ክፍል ውስጥ ተማሪዎች መካከል ከሚገባቸው የትምህርት ብቃት በላይ ከሰሩ፣ መበረታታት አለባቸዉ። እንዲሁም ጥንካሬዎቻቸዉን መመዝገብ አለባቸዉ። ለወደፊት ከዚህ የበለጠ ጠንክረው እንዲሰሩ መበረታታት አለባቸዉ።
- መካከል ከሚገባቸው የትምህርት ብቃት በታች ለሰሩ ተማሪዎች እገዛ ስለሚያስፈልጋቸው ልዩ ትኩረት በመስጠት በትርፍ ጊዜ ለነዚህ ተማሪዎች ተጨማሪ ትምህርት መስጠት ያስፈልጋል።
- እያንዳንዱን የተማሪዎች ተግባራት መመዝገብ አስፈላጊ ነዉ። ለሰሩት የትምህርቱ ተግባራት ውጤቱ ካልተመዘገበላቸዉ እና እንዲሁ የሚሰሩ ከሆነ ተማሪዎች በሂደት ውስጥ የመሰላቸት ባህሪ ስለሚያሳዩ የሚሰጣቸዉ ተግባራት ዋጋ እንደሌላቸዉ ሊያስቡ ይችላሉ።

ማሳሰቢያ: ተግባር 4 ለተማሪዎች የተሰጠዉ በአካባቢያቸው ካሉ ወይም በሌሎች አካባቢ ከሚገኙ ባህላዊ ውዝዋዜዎች አንዱን በመምረጥ በቡድን በመለማመድ በተግባር እንዲያሳዩ ስለሆነ በዚህ መሠረት ተግባራዊ ያድርጉ።

2.3 የትያትርና ፊልም ፕሮደክሽን (ፈጠራ፣አዎጭር ታሪክ መፃፍና መመዘን) የተሰጠው ክፍለ ግዜ.....6

ተማሪዎች ቢያንስ መገናፀፍ የሚገባቸው የመማር ብቃት:

ከዚህ ትምህርት በኋላ ተማሪዎች:

- የትያትርና ፊልም ጥበብ ፕሮደክሽን ሂደት ይገልጻሉ።
- አዎጭር የፈጠራ-ታሪክ ለትያትርና ፊልም ጥበብ ይፅፋሉ።
- የስነ-ጥበብ መተችያ መንገዶችን ይለያሉ።

የምዕራፉ ዋና ዋና ነጥቦች:

- ፈጠራ
- ሂስ
- የጥበብ ሂስ ህደቶች

የይዘት መብራሪያ /መግለጫ

ፈጠራ፣ የጥበብ ሥራ፣ትያትር፣ፊልም ጥበብ እና፣መብቃ ብቻ የሚወስን ሳይሆን፣ በአኮኖሚ፣በምርት፣በቴክኖሎጂ፣በአስተዳደር፣እና የመሳሰሉት ውስጥም ይገኛል።

ተጨማሪም የሆኑ የፈጠራ ሥራዎች፣የስነ ጥበባት ሥራዎች፣መፅሐፍት፣መብቃ፣የክነ-ህንፃ ስራዎች፣ማሸኖች ሲሆኑ፣ተጨማሪም ያልሆኑ የፈጠራ ስራዎች ደግሞ ሃሳብ፣አገልግሎት፣ዘዴ፣ ተረፈ ምርት እና ማከፋፈያን ያጠቃልላሉ።

ስለዚህ ከላይ የተገለፁትን የፈጠራ ስራዎችን በማጠናከር፣ ለታለመ ግብ ማድረስ አስፈላጊ ነው።ይህም መሰረታዊ የሆኑ ነገሮች የጥበብ ባለሙያዎች ተነሳሽነት እና ለጥበብ ያላቸው ክብር ናቸው። በተጨማሪም በተለምዶ ያሉትን ነገሮችን ማዘመን እና ተጨማሪም ጥበባዊበሆነ መንገድ ነገሮችን መግለፅ አስፈላጊ ነው። እነዚህ ጥበባዊ ስራዎች የሚያምሩ የክነ ህንፃ ዲዛይኖች፣የልብ ወለድ መፅሐፍቶች፣ማሸኖች አስተዳደራዊ ስርዓት እና በሃገር ሰላም ጥበቃ ዘርፍ ግንዛቤዎችን ለማሳደግ ሊሆን ይችላል።

የዘመናዊ ፈጠራ ታሪክ የተጀመረው በ20ኛው ክፍለ ዘመን (1950 እ.አ.አ) ነበር። ምሁራን የፈጠራ ስራ በግለሰብ እድገት እና አኗኗር ላይ ከፍተኛ ተፅዕኖ እንዳለው ያምናሉ።

ስለዚህ የፈጠራ ስራ በተማሪዎች ዘንድ ወደ ተጨባጭ የፈጠራ ስራ ክንውኖች በመለወጥ የፈጠራ ስራ ምዘና እና እድገት ክፍል ውስጥ የወይይት ነጥብ መሆን አለበት። ይህም የፈጠራ ስራ አስፈላጊነትን በማነቃቃት፣ ከዚህ ጋር ተያይዞ የሰው ልጅ እድገት እና ስልጣኔ አካሄድን ማስተዋወቅ ይቻላል። እነዚህም፡

1ኛ. አካሄድ/ የፈጠራ ሃሰብ

2ኛ. የሰውዬወ የፈጠራ ችሎታ

3ኛ. ከፈጠራው የተገኘውጤት

ስለዚህ ፈጠራ እንደምክንያትና ውጤት የሚወሰደው፣በሰዎች ፈጠራ ችሎታ እና አካሄዳቸው ላይ በመመስረት ነው። በዚህ በሂደት የሚመጣው ችሎታ ደግሞ ውጤት ነው፡

ሂስ ማለት በጥናት ላይ የተመሰረተ ዋና አጀንዳ በጥልቀት የሚካሄድ ፍቺ የሚሰጥ፣ የሚገመገም፣ማብራሪያ የሚሰጥ ፣ውሳኔ፣የሙስና ሀሳብ እንዲንጣራ የሚያግዘን በስልት የተሟላ የጥበብ ዘርፍ ሆኖ ስለ መቼት ትርጉም ሰፊና መልካም እድል ለህያሴያን ይሰጣል።የስነ-ፅሁፍ ሂስ ስራ የአንድ ሰው የስነ-ፅሁፍ ምርምር ስሆን፣የመልካም አመለካከትና ከፋኛ አመለካከት ይዘት ያለው ጥበብ ነው።

ሂስ ማለት የጥበብ ስራ የምንገልፅበትና የሚገመገምበት የስልት ዓይነት ነው።በሌላ በኩል ሂስ ሳይንሳዊ የሆነ ምርምር በስነ-ፅሁፍና ስነ-ጥበብ ላይ የምክናወንበት ስልት ነው።

ሂስ የስነ-ጥበብ ስራዎች ላይ የውይይት አጀንዳን የምቀርፅ እንዲሁም የስራው መልካምነትላይ ወሳኔ መስጠት እና የስራው ደክማ ጎን የምገልፅበት መንገድ ነው።

የመርጃ መሣሪዎች

- የመላማመጃ ክፍል (ትያትር አደራሽ)
- እርሳስ
- አልባሳት
- ወረቀት

የመምህር ድርሻ

- በትምህርቱ ተማሪዎች በፈጠራ ምንነት ላይ ሃሳቦቻቸውን እንዲሰጡ በማድረግ ትምህርቱን መጀመር ይቻላል።
- የፈጠራ ስራ በትያትር እና ፊልም ጥበብ ላይ ብቻ የማይገደብ መሆኑን አስረዱዎቻቸው።
- ተማሪዎች በትያትርና ፊልም ጥበብ ላይ አጭር ታሪክ ፈጠራ እንዲፅፉ አድርጉ።
- የዚህ ትምህርት ርዕስ ተግባራትን ተማሪዎች እንዲሰሩ ከትትል ያድርጉ።
- ክፍል ውስጥ ተማሪዎች መጎናጸፍ ከሚገባቸው የትምህርት ብቃት በላይ ከሰሩ፤ መበረታታት አለባቸው። እንዲሁም ጥንካሬዎቻቸውን መመዝገብ አለባቸው። ለወደፊት ከዚህ የበለጠ ጠንክረው እንዲሰሩ መበረታታት አላባቸው።
- መጎናጸፍ ከሚገባቸው የትምህርት ብቃት በታች ለሰሩ ተማሪዎች እገዛ ስለሚያስፈልጋቸው ልዩ ትኩረት በመስጠት በትርፍ ጊዜ ለነዚህ ተማሪዎች ተጨማሪ ትምህርት መስጠት ያስፈልጋል።

የተግባር 5 መልስ

ፈጠራ ማለት የነበሩ ነገሮችን በአድስ መንገድ መየት፣የግንዛቤ ልምዳችን ማሳደግ የጥበባዊ ሥራዎችን ለምሳሌ የሕንፃዎች አሰራር፣አዳድስ ዲዛይኖችና ወበታዊ ዲዛይኖች እና የተለያዩ እስከምፈጥር የምሄድ ማለት ነው።ፈጠራ በስነ-ጥበብ ብቻ ውስጥ ሳይሆን በተለያዩ የሙያ ዘርፎች ውስጥም ይገኛል።ለምሳሌ፣በኢኮኖሚ፣ በቴክኖሎጂ፣መኑፋክቸሪንግ እና በአስተዳደር ውስጥም ስራ ላይ የምዉል ጥበብ ነው የመጸፍ ቅደም ተከተል በተመለከተ በሰባተኛ ክፍለ ውስጥ የተማሩትን እንዲያስተውሱ በማድረግ ፣ተማሪዎችን ከሳተፍክ በኋላ መልስ መልስላቸው። እነዚህም የመጸፍ ቅደም ተከተል የሚከተሉ ነቸው።

- የቅደመ-መጸፍ
- መስመር ማስያዝ
- በድጋሚ-መጸፍ
- መገምገም
- ማሳተም

የምዘና ዘዴዎች

- የግል መብራሪያ
- የቡድን ሥራ ጽብረቃ
- ቃለ-መጠየቅ
- የቤት ሥራ
- ንዑስ ፈተና
- መጠቃለያ ፈተና
- የተማሪዎች ኑበሬ ወረቀት

2.4. የህትመት ስራ እና ቅርፃ ቅርፅ (ሸክላአፈር፣ፕፔር ማሼ/ ወረቀት የማቡካት ስራ)፡፡

ለዚህ ትምህርት ርዕስ የተሰጠ ክፍለ ጊዜ-----6

ተማሪዎች ቢያንስ መገናፀፍ የሚገባቸው የመማር ብቃት፡

በዚህ ትምህርት መጨረሻ ተማሪዎች፡

- የሸክላ ስራ እና ፕፔር ማሼን ይገልጻሉ፡፡
- የፕፔር ማሼ አሰራር ይዘረዝራሉ፡፡
- የሸክላ ስራ ምንነት ይስረዳሉ፡፡
- የህትመት ስራ ምንነት ይነግራሉ፡፡
- የህትመት ስራ አይነት በመለየት ይዘረዝራሉ፡፡

የመማር ማስተማር ዘዴ

- ማሳያ
- ልምምድ
- የቡድን፣የጥንድ እና ሙሉ ክፍል ወይይት፡፡
- ገለፃ
- ጥያቄ እና መልስ
- ፕሮጀክት

የትምህርት መርጃ መሳሪያ

ለዚህ የትምህርት ርዕስ የሚያስፈልጉ የትምህርት መርጃ መሳሪያዎች፡-

- ጋዜጣ፣የተለያዩ መፅሔቶች፣ሙጫ/ኮላ፣እርሳስ፣ክራዮን እና በአከባቢ የሚገኙ ነገሮች
- የሚለማመዱበት ክፍል/ ስቴዲዮ
- ወረቀት፣እርሳስ፣ክሳስ፣ክራዮን እና በአከባቢ የሚገኙ ነገሮች፡፡
- ቻርት
- ፖስተር እና ሞዴል ናቸው፡፡

የመምህር ድርሻ

- ተማሪዎች ስለ ፔፐር ማሼ ስራ፣የሸክላ ስራ እና ህትመት ትርጉም እና ምንነት፤ በፊት ያላቸውን ግንዛቤ እንዲገልፁ በመጠየቅ፣ ይህን ምዕራፍ ማስጀመር ይቻላል፡፡
- ተማሪዎች ስለ ፔፐር ማሼ ስራ፣የሸክላ ስራ እና ህትመት ትርጉም እና ምንነት በግል ከሰሩ በኋላ፤በቡድን እንዲወያዩ አድርጉ፡፡ የወይይታቸውን ወጤት ለክፍል ተማሪዎች እንዲያቀርቡ ሁኔታዎችን አመቻቹ፡፡
- በንዑስ ርዕስ ስር የተሰጡትን ተግባራት በፊት ያላቸውን ችሎታ እና እውቀት መረዳት ተማሪዎችን ለማነቃቃት ስለሚረዳ፤ ወደ ማብራሪያ ሳትገባ/ቢ በፊት በቡድን እንዲወያዩ እና ሃሳባቸውን እንዲገልፁ ከአደረጋችሁ፤ ተማሪዎቻችሁ እንዲነቃቁ ይረዳል፡፡
- ተግባራት እና ከመጀመሪያ ጥያቄዎች የተወሰኑትን፤ የቤት እና ክፍል ስራ በመስጠት እንዲሰሩ አድርጉ፡፡
- ለሰሩት ስራ ትክክለኛውን ግብረ መልስ በጊዜ መስጠት የስፈልጋል፡፡
- መምህራን በሚታስተምሩበት ክፍል ውስጥ ተማሪዎች መካከል ከሚገባቸው የትምህርት ብቃት በላይ ከሰሩ፤ መበረታታት አለባቸው፡፡ እንዲሁም ጥንካሬዎቻቸውን መመዝገብ አለባቸው፡፡ ለወደፊት ከዚህ የበለጠ ጠንክረው እንዲሰሩ መበረታታት አላቸው፡፡
- መካከል ከሚገባቸው የትምህርት ብቃት በታች ለሰሩ ተማሪዎች እገዛ ስለሚያስፈልጋቸው ልዩ ትኩረት በመስጠት በትርፍ ጊዜ ለነዚህ ተማሪዎች ተጨማሪ ትምህርት መስጠት ያስፈልጋል፡፡

- እያንዳንዱን የተማሪዎች ተግባራት መመዘገብ አስፈላጊ ነው። ለሰሩት የትምህርቱ ተግባራት ውጤቱ ካልተመዘገበላቸው እና እንዲሁ የሚሰሩ ከሆነ ተማሪዎች በሂደት ውስጥ የመሰላቸት ባህሪ ስለሚያሳዩ የሚሰጣቸው ተግባራት ዋጋ እንደሌላቸው ሊያስቡ ይችላሉ።

ተግባር.6

ተማሪዎች በአከባቢያቸው ሰዎች ስንደዶ/ስርዶ ቀለም ውስጥ ሲነከር አይተው እንደሆነ ጠይቋቸው።

አይተው የሚያወቁ ከሆነ፤ እንዴት እንደሚነከር ከተወያዩበት በኋላ፤ ለክፍል እንዲያቀርቡ አድርጉ። በመጨረሻም ተማሪዎችን በማበረታታት ማጠቃለያ ሃሳብ ስጡ።

ተግባር. 7

ተማሪዎች በአከባቢያቸው የወተት መያዣ ቅል ላይ ዲዛይን ሲሰሩ አይተው የሚያወቁ እንደሆነ ጠይቋቸው። አይተው የሚያወቁ ከሆነ፤ እንዴት እንደሚነከር ከተወያዩበት በኋላ፤ ለክፍል እንዲያቀርቡ አድርጉ። በመጨረሻም ተማሪዎችን በማበረታታት ማጠቃለያ ሃሳብ ስጡ

ልምምድ 6

የህትመት ሂደት ወረቀት በመቆራረጥ እንደሚታተም፤ ከታች የተገለፀውን ሂደት መሰረት በማድረግ፤ አስመስለው በመስራት እንዲያቀርቡ አድርጉ። ተማሪዎች ይህንን ልምምድ ከመስራታቸው በፊት እንዴት እንደሚሰሩ እና የሰሩውን ቅደም ተከተል በደንብ አስረዱዎቸው።

ለዚህ ስራ የሚያስፈልግ ነገሮች

- ዲዛይን የሚሰራበት ወረቀት
- የሚለጠፍበት ወፍራም ወረቀት
- እርሳስ
- ላጲስ
- መቅረጫ

- ወረቀት የሚንቀርጥበት ነገር/ከተር
- ሙጫ/ከላ
- ጥቁር ቀለም
- ብሩሽ

1. ወረቀት የመቆራረጥ ስራ ሂደት

- በወረቀት ላይ ንድፍ ወይም ስዕል መሳል።
- የተሳለውን ስዕል በጥንቃቄብርሃን እና ጥላ መስራት።
- ሥዕሉን ለመለጠፍ የተዘጋጀውን ወፍራም ወረቀት ጥቁር ቀለም በመቀባት ማድረቅ ወይም በተዘጋጀው ዲዛይን ላይ ጥላ ያለበት ቦታ ቀለም በመቀባት ቆርጠውበማውጣት መለጠፍ።
- የብርሃን እና ጥላ ቦታ በመለየት ብርሃን ያለበት ቦታ ቆርጠውማውጣት።
- ከቆረጥን በኋላ ወረቀት ስለ ስለሆነ እንዳይጨማደድ በጥንቃቄ ኮላ/ማጣበቂያ መቀባት
- የተቀባው ማጣበቂያ ሳይደርቅ ቶሎ ብለን መለጠፍ ነው።

ለክፍል ከአቀረቡ በኋላ በእርስበርሳቸው ስራ ላይ ጠንካራ ጎን እና ደካማ ጎን በመለየት፤ ስራዎቻቸውን እንዲያደንቁ አድርጉ። በመጨረሻም ተማሪዎችን በማበረታታት ጠንካራ እና ደካማ ጎናቸው ለወደፊት ስራቸውን ለማሻሻል እንደሚረዳቸው በመስረዳት የማጠቃለያ ሃሳብ ይስጡዎቸው።



ሥዕል 2.1 ወረቀት በመቆራረጥ የተሰራ የህትመት ስራ

ልምምድ 6

ከዚህ በታች የተገለፀውን የእስክራች ዘዴዎች በመከተል ስእሉን ከሳሉ በኋላ፤ በክፍል እንዲያቀርቡ አድርጉ። መምህርት ተማሪዎች እሄንን ልምምድ ከመስራታቸው በፊት የአሰራር ሂደት እን ቅደም ተከተሉን በደንብ አስረዱዎቸው።

ለዚህ ስራ የሚያስፈልጉ ነገሮች:

- ወፍራም እና ጠንካራ ወረቀት።
- ሳሙና
- ዉጋ
- ሻማ
- የቀለም ብሩሽ
- ጥቁር ቀለም
- ስለት ያለው ነገር መርፌ እና የመሳሰሉት መጠቀም እንችላለን።

1. የስክራች ስራ ሂደት

- የተዘጋጀው ወፍራም እና ጠንካራ ወረቀት ዝርግ በሆነ ነገር ላይ በማስቀመጥ እንዳይጎበኙ ማድረግ።
- የተዘረጋ ወፍራም ወረቀት ላይ ሻማ በማሸት መቀባት።
- የተቀባ ሻማ ላይ በብሩሽ ፈሳሽ ሳሙና መቀባት።
- እስክደርቅ በትዕግስት መጠበቅ።
- በደንብ ከደረቀ በኋላ ጥቁር ቀለም በብሩሽ መቀባት።
- የተቀባ ቀለምበደንብ ከደረቀ በኋላ፤ በመርፌ ቀስ ብለን የፈለግነውን ንድፍ መንደፍ።
- የብርሃን እና ጥላ አቅጣጫ በመለየት፤ ብርሃን መስለው የሚታየውን አቅጣጫ በደንብ መፋቅ።

• ጥላ ያለበት አቅጣጫ አስፈላጊ ከሆነ በስተ ጀርባውን በማላቀቅ ወይም በቶሪ መስመር መስራት ነው።

• ለክፍል ከአቀረቡ በኋላ በእርስበርሳቸው ስራ ላይ ጠንካራ ጎን እና ደካማ ጎን በመለየት፤ ስራዎቻቸውን እንዲያደንቁ አድርጉ። በመጨረሻም ተማሪዎችን በማበረታታት ጠንካራ እና ደካማ ጎናቸው ለወደፊት ስራቸውን ለማሻሻል እንደሚረዳቸው በመስረዳት የማጠቃለያ ሃሳብ ይስጡዎቸው።

ሀ.



ሥዕል 2.2 በስክራች የተሰራ ስራን የምያሰይ ሥዕል

ሀ. ለፔፐር ማሼ ስራ የሚያስፈልጉ መሳሪያዎች

ተግባር 9

ተማሪዎች ወረቀት በማቡካት ሞዴል የሚሰራበት ሂደት በመከተል፤ ጎድጓዳ ሳሃን እንዲሰሩ ያድርጉ። የዚህ ስራ ዉጣዉረድ፤ በስራ ውስጥ የነበሩ ችግሮች እና የተማሩበትን ነገር ለክፍል ተማሪዎች እንዲገልፁ አድርጉ። በመቀጠል ይህንን ልምምድ ከመስራታቸው በፊት ሂደቱን እና ቅደምተከተሉን በደንብ እንዲረዱ ያድርጉ።

ለፔፐር ማሼ ስራ ከሚያስፈላጉ መሳሪያዎች የተለያዩ ነገሮችን መስራት እንደሚቻል ከጥበብ ታሪክ መረዳት እንችላለን። ስለዚህ ከዚህ በታች የተዘረዘሩት መሳሪያዎች ማንኛውም የወረቀት ቅርጽ ቅርፅ ስራ ለመስራት ያገለግላሉ። እነዚህም መሳሪያዎች በአከባቢያችን የሚናገሩት ወይም በፋብሪካ የሚሰሩ ሊሆኑ ይችላሉ።

እነርሱም፡-

- የተለያዩ ወረቀቶች
- የተለያዩ ቀለማት
- የብርጭቆ ወረቀት
- የተለያዩ ሽቦዎች
- የሚለጠፍበት ነገር (ሰሌዳ፣ኮምፖርሳቶ፣ብረት እና የመሳሰሉት)
- የተለያዩ መጠን ያላቸው ብሩሾች
- ሳሙና፣ ቫዝሊን እና ዘይት
- ጨው
- ጎድጎድ ያሉ እቃዎች (ጎድጋዳ ሳህን፣ባልዲ እና የመሳሰሉት)
- ፒንሳ
- ቫርኒሽ
- መሮ
- ለማጣበቂያነት የሚያገለግሉ፣ ኮላ፣ ኡሁ፣ ሙጫ፣ ቅንጭብ፣ጥድ እና የመሳሰሉት መውሰድ እንችላለን። ከዱቄት ደግሞ ስንዴ፣ጤፍ፣ገብስ እና የመሳሰሉት ናቸው።
- ውኃ
- እስኮች
- ማንኪያ
- የተለያዩ ፎጣዎች
- ቅርጽ ማውጫ ነገር ምላጭ፣ መቀስ፣ካተር እና የመሳሰሉትን መጥቀስ ይቻላል።

የፔፐር ማሼ ቅርፅ ቅርፅ ስራ የሚያገለግሉት መሳሪያዎች ያላቸው ጥቅሞች የሚከተሉት ናቸው።

- ወረቀት:ለዚህ ስራ ማኛውም ወረቀት ብያገለግልም፤ በቀላሉ ወይም በአጭር ጊዜ የሚበሰብስብ ቢሆን ይመረጣል።
- ወረቀት እንዲያያዝ የሚያደርጉ ነገሮች:የማያያዝ ባህሪ ያላቸው ነገሮች እንደ ኮላ፣ ከእህል ዱቄት የተዘጋጀ ሊጥ፣ ተልባ እና የመሳሰሉት ሊሆኑ ይችላሉ። በአከባቢያችን የሚገኙ ነገሮችዱቄት እና የተቦካ ወረቀት በደንብ የሚደባለቅ/የመሳሰብ ባህሪ ያላቸው ከእነርሱም የሰንዴ ዱቄት እና አጃ ሲሆን፤ ለመስራት የማይመቹ ደግሞ የማሽላ እና ቦቆሎ ዱቄት ለስለስ ስለሚል መጠቀም አስፈላጊ አይደለም።
- ነጭቲቭ አካል:ነጭቲቭ አካልበፔፐር ማሼ ስራ ለሚሰራ ነገር ፎርም የሚሰጥ ነው። ይህም ነገር እንደ ሞዴል መጠን መሆን አለበት። ለምሳሌ:-በዚህ ጥበብ የሲኒ ሞዴል የሚሰራ ከሆነ እንደ ነጭቲቭ የሚንጠቀመው ከገበያ የሚገዛ ሲኒ ነው።
- ሳሙና ፣ ዘይት፣ ቫዚሊን እና የመሳሰሉት:ይህ ደግሞ የሚሰራ ሞዴል ከነጭቲቭ አካል ጋር እንዳይያያዝ ያገለግላል። ይህም የሞዴል አካል ከነጭቲቭ ጋር በሚሰራበት በኩል ሲሆን፤ በነጭቲቭ አካል በውሥጥ በኩል የሚንሰራ ከሆነ፤ በውስጥ በኩል እንቀባለን። በውጪ በኩል የሚንሰራ ከሆነ እንቀባለን።በአከባቢያችን ከሚንገኝ ነገሮች መስራት እንችላለን።
- ቀለም:የሚሰራ ሞዴል ከተሰራ በኋላ በሰራ ሞዴል ላይ አስፈላጊ ዲዛይን ለመስራት/ለማስዋብ የሚያገለግል ነው።
- የብርጭቆ ወረቀት:በዚህ ስራ የብርጭቆ ወረቀት ጥቅም የተሰራውን ሞዴል አካል ለማስተካከል/ለማሸት ያገለግላል።
- ጨው: የተቦካ ወረቀት እንድብላላ ያገለግላል።

ለ. የፔፐር ማሼ አሰራር

ከፔፐር ማሼ የተለያዩ ሞዴሎች የሚሰራበት ሁኔታ ከሚቀጥለው መረዳት እንችላለን።

- ለዚህ ስራ የሚያገለግል ወረቀት በማቆራረጥ በንፅሁ ውኃ ውስጥ እንድረጥብ ማቆየት።
- በእህል ዱቄት የሚንጠቀም ከሆነ፤ የእህል ዱቄት እና በጨው የተበጠበጠ ውኃ በመጨመር ሊጥ ማዘጋጀት። ይህም ሊጥ እሳት ላይ በመጣድ ከፈላ በኋላ

እንዲቀዘቅዝ ማድረግ። ኮላ ማግኘት የሚችሉ ከሆነ ደግሞ በዱቄት ሊጥ ፋንታ ኮላ መጠቀም እንችላለን።

- በውኃ ውስጥ የረጠበ ወረቀት በሊጥ ወይም ከኮላ ጋር ማዋሃድ።
- ሊጥ እና የተቦካ ወረቀት ሲናደባልቅ እኩል በሆነ መጠን መሆን አለበት።
- በደንብ እንድብላላ ለሃያ አራት (24 ሰዓት) ማቆየት።
- ለሚሰራ ሞዴል እንደ ነጌቲቭ አካል የሚያገለግል ነገር ማዘጋጀት
- ሞዴል በመሚሰራበት በኩል ነጌቲቭ አካል ሳሙና ወይም ዘይት መቀባት።
- የተደባለቀ ወረቀት እና ሊጥ በደንብ ታሽተው መስራት በፈለግን ሁኔታ ዘይት ወይም ሳሙና በተቀባበት በኩል በነጌቲቭ አካል ላይ በመለጠፍ ሞዴሉን መስራት።
- የሚሰራ ሞዴል ደርቀው የነጌቲቭ አካል እስክለቅ ድረስ እንዲቆይ ማድረግ። የሚሰራ ሞዴል ከደረቀ በኋላ ከነጌቲቭ አካል ማስለቀቅ።
- ከተቦካ ወረቀት የተሰራ ሞዴል ደርቀው ከነጌቲቭ አካል ካስለቀቅን በኋላ እኩል ያልሆነ ቦታ በብርጭቆ ወረቀት በማሸት እኩል ማድረግ።
- በመጨረሻም ቀለም በመጠቀም የተሰራውን ሞዴል ላይ ዲዛይን በመስራት ማስዋብ። ከዚህ በላይ የተዘረዘረውን የተቦካ ወረቀት አሰራር በመከተል፤ የጎርጎዳ ሳሃን ሞዴል በመስራት ለክፍል አቅርቡ።

ከተቦካ ወረቀት የተለያዩ ሞዴሎችን መስራት እንደሚቻል ተምረሃል። ስለዚህ ለፔፐር ማሼ የሚያስፈልጉ ነገሮችን በማዘጋጀት፤ ከላይ የተገለጸውን የፔፐር ማሼ አሰራር በመከተል፤ ጎርጎዳ ያለ ሳሃን በመስራት ለመምህራችሁ አሳዩ። የዚህ ስራ ውጣውረድ እና ያጋጠማችሁን ነገር እንዲሁም ምን እንደተማራችሁ ለክፍል ተማሪዎች አስረዱ።

ተግባር 10

የሳህን ሞዴል ከሰራችሁ በኋላ የሚከተለውን አሰራር በመከተል፤ ከፔፐር ማሼ ከአዋፋት፤ የቤት እንስሳት እና የዱር እንስሳት በመምረጥ ከሰራችሁ በኋላ ለመምህራችሁ አሳዩ። በመጨረሻም አጠቃላይ የስራ ሂደት እና በዚህ ስራ ያጋጠመውን ነገር እንዲሁም የተማራችሁበትን ነገር ለተማሪዎች አስረዱ።

የአሰራር ቅደም ተከተል

- የምትፈልጉትን ንድፍ በወረቀት ላይ በእርሳስ የአዋፋት፣የቤት እንስሳት እና የዱር አራዊት ንድፍ፡፡
- የተሰራውን ንድፍ በማየት የእንስሳት ሞዴል መስራት ከፈለጋችው፣ በሽቦ ሞዴሉን መስራት ትችላላችሁ፡፡ሽቦ ለማግኘት የሚያስችግር ከሆነ በክር እና ቀጫጭን እንጨት መጠቀም ይቻላል፡፡
.የተባካ ወረቀት እና ከኮላ ጋር በማዋሃድ አዘጋጁ፡፡
- ፎርሙን በሽቦ ወይም ከእንጨት በተሰራ ላይ የተባካውን ወረቀት በትንሹ የሚሰራውን ፎርም በማየት ማያያዝ፡፡
- ትንሽ ከቆያችሁ በኋላ ከላይ መጨመር፡፡
- በመጨረሻም የሚሰራ ነገር እስክ መስል ድረስ ስሩ፡፡
- ከጨረስክ በኋላ እንዲደርቅ ፀሀይ ውስጥ አድርጉ፡፡
- እኩል ያልሆነ አካል ላይ የሚስተካክለል ነገር ካሌ በብርጨቆ ወረቀት በማሸት ማስተካከል፡፡
- በመጨረሻም አስፈላጊ የሆነ ዲዛይን በሞዴሉ ላይ በመስራት በቀለም አሳምሩ፡፡

2. ወረቀት በማያያዝ ሞዴል መስራት

የዚህ ዘዴ ወረቀት በውኃ ውስጥ በመዘፍዘፍ የሚሰራ ሳይሆን፣ ወረቀት በማቆራረጥ በሙጫ/ኮላ ደጋግሞ በማያያዝ የተለያዩ ሞዴል የሚሰራበት ዘዴ ነው፡፡ ይህ ስራ በጥሩ መልክ ከተሰራ የተለያዩ አገልግሎት ሊሰጥ ይችላል፡፡ ለምሳሌ የቤት እቃ እና ጌጣ ጌጥ መስራት ይቻላል፡፡.

በዚህ ዘዴ የሚሰሩ እቃዎች ኩባያ፣ሳሃን፣ ሰው፣የቤት እንስሳት እና የመሳሰሉትን መስራት ይቻላል፡፡

ሀ. ለዚህ ስራ የሚያገለግሉ ነገሮች

- ለዚህ ስራ ምቹ የሆነ ወረቀት ጋዜጣ፣ የተለያዩ መፅሔት እና የመሳሰሉት፡፡
- መቁረጫ/ኮተር
- ሙጫ
- ለሞዴል የሚያገለግል ነጌቲቭ አካል
- የብርጭቆ ወረቀት

- እርሳስ
- ቀለም እና ብሩሽ
- ዘይት

ለ. የስራው ሂደት

- የሚሰራውን ሞዴል መወሰን።
- ለዚህ ስራ የሚያገለግል ወረቀት ማዘጋጀት።
- የተዘጋጀውን ወረቀት በመቁረጫ በቀጭኑ መቁረጥ።
- ሞዴል በሚሰራበት አቅጣጫ በነጭቲቭ አካል ላይ ዘይት መቀባት።
- ወረቀት በውኃ በመንከር፣ ሙጫ/ኮላ ሳይቀባ ለመጀመሪያ ዙር በነጭቲቭ አካል ላይ ማያያዝ እና መለጠፍ።
- የተቆራረጠውን ወረቀት ሙጫ/ኮላ በመቀባት፣ በማደራረብ ማያያዝ።
- በዚህ ሁኔታ ወረቀት እስክወፍር ድረስ ደጋግመሞ መለጠፍ።
- መስራት የፈለግነውን ሞዴል ከመሰለልን እንዲደርቅ ፀሀይ ላይ ማስቀመጥ።
- ከደረቀ በኋላ ዳር ላይ የሚቀሩ ወረቀት ስለት በሆነ ነገር ማስተካከል እና የማያስፈልግ ነገር መቁረጥ።
- የተሰራውን ሞዴል ከነጭቲቭ አካል ማለያየት።

በዚህ ስራ መታወቅ ያለበት ነገር፣ ወረቀት በሙጫ/ኮላ በመቀባት በነጭቲቭ አካል ሳንያያዝ በፊት፣ በመጀመሪያ ዙር ወረቀት በውኃ በመንከር፣ በነጭቲቭ አካል ላይ ማያያዝ የሚንሰራበት ወረቀት ነጭቲቭ አካል እንዳይነካ ያገለግላል።

- የተሰራውን ሞዴል በብርጭቆ ወረቀት በማሸት ማስተካከል።
- በመጨረሻ ለማሳመር ኮላ አቅጥነን በብሩሽ መቀባት።
- ከዚህ በኋላ እንዲደርቅ ማድረግ።
- ይህ ስራ ከተጠናቀቀ በኋላ ወይም ሞዴሉ ከደረቀ በኋላ ቀለም በመቀባት የተለያዩ ዲዛይን በማሳመር እንደጥቅሙ መጠቀም እንችላለን።

ተግባር.11

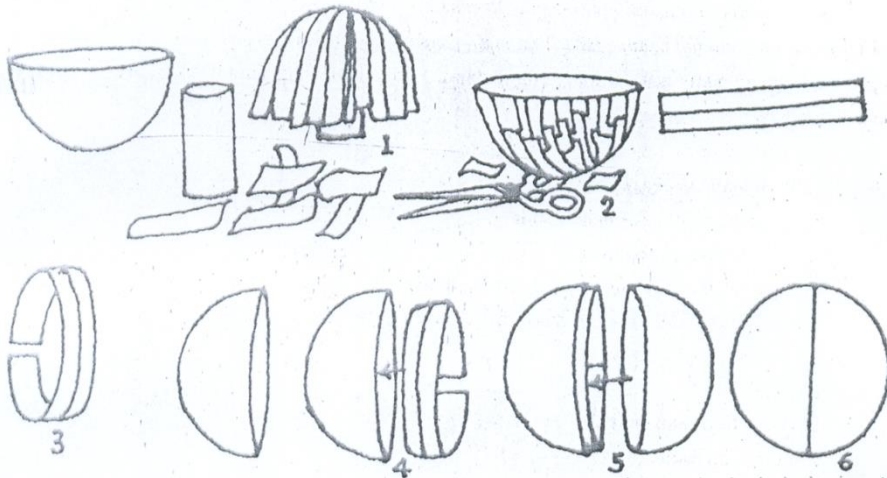
ወረቀት በሙጫ/ኮላ በማያያዝ የተለያዩ ሞዴሎች እንደሚሰሩ ተምራቸዋል። ለዚህ ስራ የሚያስፈልጉ ነገሮችን በማሟላት፤ ወረቀት በማቆራረጥ የሌል ሞዴል እንደሚሰሩ የሚከተለውን ቀድሞ ተከተሉን በመከተል፤ የሌል ሞዴል በመስራት ለክፍል ተማሪዎች አቅርቡ። በመጨረሻም ያለውን ጠንካራ እና ደካማ ጎን ከተማሪዎች እና ከመምህርህ ተቀበሉ።

ሐ. የአሰራርሂደት ቅደም ተከተል

- ለዚህ ስራ የሚመቸውን ወረቀት በቀጫጭን መጠን በመቁረጥ ማዘጋጀት።
- እንደ ነጌቲቭ አካል የሚያገለግል መሳሪያ አዘጋጅ። ለምሳሌ፡- ክብ ቅርጽ ያለው ድስት ወይም ለዚህ ስራ የሚሆን ጎድጓዳ ሳህን።
- በመቀጠል ነጌቲቭ አካል ዘይት መቀባት።
- በመጀመሪያ ዙር የነጌቲቭ አካል ወረቀት ውኃ ውስጥ በመንከር አያይዙ።
- በሁለተኛ ዙር በውኃ ተነክሮ የተያያዘውን ወረቀት ላይ ሙጫ/ኮላ በመቀባት ሌላ ወረቀት በማያያዝ መስራት የፈለግነውን ቅርፅ እስክመስል ድረስ ማያያዝ።
- እንዲደርቅ ፀሀይ ላይ አድርጉ።
- ከደረቀ በኋላ፤ ዳር ላይ የሚቀሩ ወረቀት ስለት ባለው ነገር በመቁረጥ ማስተካከል። ይህም ክብ እንዲሆን በተለያዩ ዘዴ መጠቀም አስፈላጊ ነው። ከነዚህ ዘዴዎች አንዱ የሚንሰራበት ሞዴል በታች በኩል ግማሽ ክብ አካፍላችሁ በስፒል/በአከባቢያችሁ በሚገኝ ነገር አያይዙ።
- መርፌ/በአያይዛችሁት ነገር ላይ ክር በማሰር፤ በሌላኛው ክር ጫፍ እርሳስ በማሰር፤ ክብ መስመር ስሩ።
- የሚናሰምረው መስመር እኩል በሆነ ርቀት/ራዲየስ ማስመር አለብን።

በዚህ መሰረት ሁለተኛውን ሞዴል በመስራት ለሌል/ግሎብ/ ስራ የሚመቸውን ወረቀት አዘጋጁ።

የዚህ ስራ አሰራር ግልፅ እንዲሆንላችሁ ከታች ያለውን ስዕል ተመልከቱ።



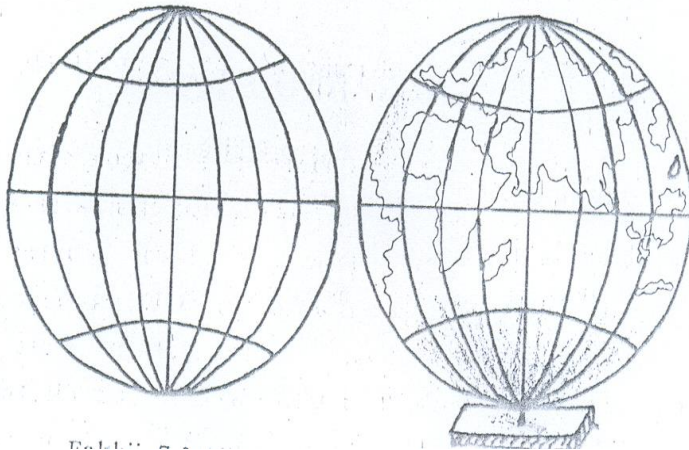
በዚህ ስራ ሁለት የተዘጋጁ ሞዴሎች እንዲያበላላጡ በሁለቱም ላይ በእርሳስ የሚሰራውን በመስመር መጠቀም ተገቢ ነው። ይህ ካልሆነ ሁለቱ የሚሰሩ ሞዴሎች ስለሚበላላጡ፣ ላይገጣጠሙ ይችላሉ። በዚህ ሁኔታ ሌላ ዘዴ ካለ መጠቀም ይቻላል። ይህ ሁለቱ ቅርፆች እንዲያያዙ/እንዲገጣጠሙ፣ በተለያዩ ዘዴ መጠቀም ይቻላል። ይህም መካከለኛ ውፍረት ያለው ወረቀት/ ወርዱ ስድስት ሴንት ሜትር (6ሴ.ሜ) እና ርዝመቱ ከተሰራ ሞዴል አፍ ጋር እኩል የሆነ ክላሰር አዘጋጁ። ይህን ወፍራም ወረቀት ሶስት ሶስት ሴንትሜትር ሁለት ቦታ አካፍሉ።

- እስከ ሶስት ሴንትሜትር (3ሴ.ሜ) ሙጫ/ኮላ ቀቡ።
- ሙጫ/ኮላ በተቀባዉ በኩል በአን ቅርፅ ውስጥ በማስገባት፣ የተሰመረውን መስመር በመከተል በአፉ ቅርፅ ወረቀቱን በማዞር አያይዙ።
- ሶስት ሴንትሜትር ያህል የቀረዉ ደግሞ ወደ ዉጪ ይቀራል።
- ሶስት ሴንትሜትር ወረቀት/ክላሰር በአንዱ ቅርፅ አፍ ወደላይ የቀረዉን በማዞር በዉጪዉ በኩል ሙጫ/ኮላ ቀቡ።
- ሁለተኛዉን ስራ በማምጣት ሙጫ/ኮላ የጠቀባዉን ክላሰር በውስጥ በኩል በማድረግ ክደኑ።
- በውስጥ በኩል ሙጫ/ኮላ የተቀባዉ ወረቀት ሁለቱን ቅርፅ ለማያያዝ ያገለግላል።
- ይህ የተሰራ የሌል ሞዴል የአፉ ዳር ተስተካክለው እና ተያይዘው ከደረቀ በኋላ፣ የተሰራውን ሞዴል በውጪ በኩል የሚበላላጠውን ቦታ በብርጭቆ ወረቀት በማሸት ማስተካከል።

- መጫ/ከላ በማቅጠን ሞዴሉን በወጪ በኩል ቀቡ። ይህም የሚቀባ ቀለም ወረቀቱ እና ዳይመጥ እና የቀረ ቀዳዳ ካሌ ለመድፈን ያገለግላል።
- ሁለቱ ቅርፅ ከተያያዘ በኋላ የስፍር ፎርም ወይም ሌል የሚመስል ቅርጽ ቅርጽ ማግኘት እንችላለን።
- የአለም ካርታ/ የሌል ስዕል ከመፅሐፍ ወይም ከሌላ ነገር በማየት ውኃ ያለበት ቦት ነጭ-ሰማያዊ (ውኃ ሰማያዊ) ቀለም ቀቡ። መሬት ያለው ቦታ ደግሞ የተመረጠውን ቀለም ቀቡ።
- በመጨረሻም የመሪዲያን እና ሎንግትዊድ እንዲሁም የመሬት ወገብ የሚያሳይ መስመር በመስራት እንደግሎብ መጠቀም እንችላለን።

ከዚህ በላይ የተገለፁት ዘዴዎች ብቻ ሳይሆን ሌሎች ዘዴዎችን መጠቀም እንደሚቻል ማወቅ ያስፈልጋል።

በዚህ ዘዴ የተሰራውን ሌል/ግሎብ ተመልከቱ።



ስዕል 2.3 ወረቀት በማያያዝ የተሰራ ሞዴል

ለክፍል ከአቀረቡ በኋላ በእርስበርሳቸው ስራ ላይ ጠንካራ ጎን እና ደካማ ጎን በመለየት፤ ስራዎቻቸውን እንዲያደንቁ አድርጉ። በመጨረሻም ተማሪዎችን በማበረታታት ጠንካራ

እና ደካማ ጎናቸው ለወደፊት ስራቸውን ለማሻሻል እንደሚረዳቸው በመስረዳት የማጠቃለያ ሃሳብ ይስጡዎቸው፡፡

የምዕራፍ 2 መልመጃ መልስ

I. የእዉነት ወይም ሐሰት መልስ

1. ሐሰት 2. ሐሰት 3. እዉነት 4. እዉነት 5. ሐሰት

6.እዉነት 7. ሐሰት 8. ሐሰት 9. ሐሰት 10. እዉነት

11. ሐሰት 12. እዉነት 13. እዉነት 14. ሐሰት 15. እዉነት 16. ሐሰት 17.

እዉነት 18. እዉነት 19. ሐሰት

II. የምርጫ መልስ

1. ሀ 2. ሐ 3. መ 4.መ 5.መ 6.መ 7. መ 8. ሠ 9. መ 10. ለ 11.ለ 12. ሐ 13. ለ 14. ሐ 15. ሀ 16. መ

ምዕራፍ 3: የስነ-ጥበባት ባህልና ታሪክ

ለዚህ ትምህርት የተሰጠ ክፍለ ጊዜ.....9

የዚህ ምዕራፍ ትምህርት ውጤት:

ከዚህ ምዕራፍ ትምህርት በኋላ ተማሪዎች፤

- የሙዚቃን ባህላዊ እሴት ይለያሉ።
 - ሙዚቃ በባህል ውስጥ ያለውን ጠቀሜታ ይለያሉ።
 - የሙዚቃ፣ሙዚቃ መሳሪያዎችና ውዝዋዜ ግንኙነት ይገልጻሉ።
 - የሃውልት፣መታሰቢያ ሀውልትና ቅርጽ ቅርጽ ምንነትና ትርጉም መካከል ያለውን ልዩነት ያብራራሉ።
 - የሃውልትን ትርጉም ይገልጻሉ።
 - በጥንት ዘመን ከተሰሩት ሃውልቶች ውስጥ ጥቂቶቹን አይተው ያደንቃሉ።

መግቢያ

በምዕራፍ ሁለት ውስጥ የምት ጠቀሜታ በሶልፌጂዮ ውስጥ፣እንዴት እንደምናነብ፣የአንቺ ሆዬ ለኔና አምባሰል ቅኝት በመታገዝ እንዴት መጨወት እንደሚቻል ተምራቸዋል። በዚህ ምዕራፍ ደግሞ ስለ ሙዚቃ፣የሙዚቃ መሳሪያና ውዝዋዜ በባህል ውስጥ ያላቸውን ጠቀሜታ ትማራላችሁ። የእጅ ስራ ሙያ የተለያዩ ነገሮችን ያካትታል።ለምሳሌ፣ ከድንጋይ የተሰሩ መሳሪያዎች፣ከሸክላና ብረት የተሰሩ መሳሪያዎች እንደ ጦር ሲጠቀሙበት ነበር። እንዲሁም ለውበት የሚውሉ ነገሮች እንደ ልብስ አዝራር/የልብስ ቅልፍና የህክምና ልብስ ያካትታል።ሐውልቶችና የመታሰቢያ ሐውልቶች የተሰሩበትን ሁኔታ ልዩነት ቢኖራቸውም በሚያስተላልፉት መልዕክት ላይ ተመሳሳይነት አላቸው።

ማንኛም የስነ-ጥበብ ስራ ከህብረተሰቡ ኑሮ ሁኔታ ጋር እንደሚያያዝ ባለፉት ትምህርት ክፍል ከተማራችሁ ተረድታቸዋል።ስነ-ጥበብን ለመስራት እንደ መነሻ ሀሳብ ሊሆንልን የሚችለው የህብረተሰብችን አኗኗር ዘይቤ ነው። በዚህ ምዕራፍ የኦሮሞን አፈ-ታሪክ የሚናወቀውን ወደ ስነ-ትያትር በመቀየር ህብረተሰቡን እንዲናስተምር ነው።እንዲሁም

የማናዉቀዉንም በመጠየቅ እንዲንማር የሚጠቁመን ነው።የዚህ ርዕስ ዋና ትኩረቱ የአሮሞን ህዝብ ተረቶች ወደ ትያትርና ፊልም በመቀየር እንዲንችል ነው።

የምዕራፉ አንኳር ይዘቶች

- 3.1. የሙዚቃ ባህላዊ ገጽታ፣የሙዚቃ መሳሪያዎችና ዉዝዋዜ።
- 3.2. ቅርጻ ቅርጽና የጥንታዊ ዘመን በእጅ የተሰራ ሀዉልት ታሪክ።
- 3.3. በአከባቢያችን የሚታወቁ ተረቶችን በትያትርና ፊልም/ምስለ-ድምጽ መግለፅ።

3.1 የሙዚቃ ባህላዊ ገጽታ፣የሙዚቃ መሳሪያና ዉዝዋዜ ለዚህ ትምህርት ርዕስ የተሰጠ ክፍለ ጊዜ..... 3

ተማሪዎች ቢያንስ ሊጎናፉት የሚገባቸው የትምህርት ብቃት

በዚህ ትምህርት ርእስ መጨረሻ ላይ ተማሪዎች

- ◆ በህልን፣በሙዚቃ፣በሙዚቃ መሳሪያዎችና በዉዝዋዜ አኳያ ይገልጻሉ።
- ◆ በህልን፣በሙዚቃ፣ በሙዝቃ መሳሪያዎችና በዉዝዋዜ አኳያ በህብረተሰብ ውስጥ ያለዉ ጥቅም ይዘረዝራሉ።

የግንዛብ ጥያቄዎች

ተማሪዎቹ የግንዛቤ ጥያቄ ላይ እንዲወያዩ እና የውይይታቸውን ውጤት በክፍሉ ውስጥ እንዲያቀርቡ ያድርጉ. ከዚያም ጥያቄውን ከሚከተሉት መሰረታዊ ሃሳቦች ጋር በማያያዝ ያብራሩ።

ባህላዊ ዘፈን፣ዉዝዋዜ፣እንዲሁም የሚዝፈንበትና የሚወዛወዝበት የራሱ የሆነ ምክኒያት አለዉ።የሚንጠቀምበት የሙዚቃ መሳሪያዎችም እንደዝህ ናቸው። ሙዚቃ የህብረተሰቡ ያለዉን ቋንቋ፣ባህልና እሴት ከዉስጡ የያዘ ሆኖ ከዉዝዋዜና ሙዚቃ መሳሪያ ታጅቦ ይቀርባል።እንዲሁም፣ሙዚቃና ዉዝዋዜ የህብረተሰባችንን የእምነት ስርዓት፣ ኢኮኖሚ፣ ባህልና ፖለቲካ ጋር የተያያዘ ስለሆነ የህብረተሰቡን ልምድ ለማሳደግና ለማስተሳሰር፣ እንዲሁም ባለበትነት እንዲሰማበትና እንዲሳተፍ በማድረግ ውስጥ ድርሻዉ ከፍተኛ ከፍተኛ ነው።

ሙዚቃና ባህላዊ ወዝዋዜ ጀግንነትን የሚያሞግስ፣አንድ ሰው ለሀገሩ ያለውን የሚያሞግስ፣ የአንድን ሰው ኑሮውን ለማካሄድ የሚያሳየውን የግል ችሎታ ማድነቅና ሌሎች ስዎች እንደርሱ እንዲሰሩ ለማነሳሳት፣የማይሰሩትን ደግሞ ለመስደብና ለማበረታታት ህብረተሰባችን ይጠቀምበት ነበር።አሁንም እየተጠቀመበት ነው። ከዚህም ሌላ ወዝዋዜና ሙዚቃ ታሪክን ለመናገር ማቆየትና ከትውልድ ወደ ትውልድ ለማስተላለፍ፣ለህብረተሰቡ ዕድገት፣ ለሀገር ፍቅርና ደስታ ለመባል እየተከፈለበት የነበረው ዋጋ በቀላል መልኩ ትውልድ እንዲማርበት ኃይል አለው።

የመማር ማስተማር ዘዴዎች

- የቡድን ሥራ
- ጥንድ ስራ
- የሙሉ ክፍል ውይይት
- ማብራሪያ
- ጥያቄ እና መልስ
- የፕሮጀክት ሥራ

የትምህርት መርጃ መሣሪያ

ይህንን ርዕስ ለማስተማር የሚያገለግሉ የማስተማሪያ መሳሪያዎች የሚከተሉትን ያጠቃልላሉ።

- የልምምድ ክፍል
- የሙዚቃ መሳሪያዎች

የመምህሩ ድርሻ

- ተማሪዎች በለፉ ርዕስ ውስጥ የተማሩትን ስለ የበህላዊ ዉዝዋዜ በመጠየቅ ርዕሱን መጀመር ይቻላል።
- ተማሪዎች በህልን፣በሙዚቃ፣ በመሳሪያዎችና በዉዝዋዜ አኳያ የለዉን እይታ ለይ በጥንድና በቡድን እንዲዋያዩ በመድረግ ዉይይታቸዉን ዉጤት ለክፍል እንዲያቀርቡ ያድርጉ።
- በንሁስ ርዕስ ሥር የተሰጠ ተግባር የተማሪዎችን እዉቀትና ችሎታን ለማወቅ ስለምረዳ ፣ወደ ገለጻ ከማግበታቸዉ በፊት በቡድን ተወያይተዉ እንዲገልጹ አድርጉ።

ተከታታይ ምዘና

- በያንዳንዱ ንዑስ ርዕስ ስር የተሰጡት ተግባራት በፊት ያላቸዉን ችሎታ እና እዉቀት በመቀስቀስ ተማሪዎችን ለማነቃቃት ስለሚረዱ፣ መምህራን ወደ ማብራሪያ ከመግባታቸዉ በፊት፣ በተሰጡት ተግባራት ላይ በቡድን እንዲወያዩ እና ሃሳባቸዉን እንዲገልፁ ማድረግ ተማሪዎች ትምህርቱን የበለጠ እንድረዱ ይረዳቸዋል።
- በንዑስ ርዕስ ስር የተሰጡትን ተግባራት እና ጥያቄዎች የቤት እና ክፍል ስራ በመስጠት እንዲሰሩ አድርጉ።
- ተማሪዎች ለሰሩት ስራ ትክክለኛዉን ግብረ መልስ በጊዜ መስጠት ያስፈልጋል።
- መምህራን በሚታስተምሩበት ክፍል ውስጥ ተማሪዎች መጎናፀፍ ከሚገባቸዉ የትምህርት ብቃት በላይ ከሰሩ፣ መበረታታት አለባቸዉ። እንዲሁም ጥንካሬዎቻቸዉን መመዝገብ አለባቸዉ። ለወደፊት ከዚህ የበለጠ ጠንክረዉ እንዲሰሩ መበረታታት አለባቸዉ።
- መጎናፀፍ ከሚገባቸዉ የትምህርት ብቃት በታች ለሰሩ ተማሪዎች እገዛ ስለሚያስፈልጋቸዉ ልዩ ትኩረት በመስጠት በትርፍ ጊዜ ለነዚህ ተማሪዎች ተጨማሪ ትምህርት መስጠት ያስፈልጋል።
- እያንዳንዱን የተማሪዎች ተግባራት መመዝገብ አስፈላጊ ነዉ። ለሰሩት የትምህርቱ ተግባራት ውጤቱ ካልተመዘገበላቸዉ እና እንዲሁ የሚሰሩ ከሆነ ተማሪዎች በሂደት ውስጥ የመሰላቸት ባህሪ ስለሚያሳዩ የሚሰጣቸዉ ተግባራት ዋጋ እንደሌላቸዉ ሊያስቡ ይችላሉ።

ተግባር 1

ተማሪዎቹ ፣ በአከባቢያቸው ስለምታወቀው ሙዚቃ፤ የሙዚቃ መሳሪያዎች እና የባህል ወዘዎቹ ጠይቀው ለክፍላቸው እንድያቀርቡ አድርጉ።

3.2 ቅርጻቅርጹ (የሃዉልት) ጥንታዊ የእጅ ስራ ታርክ ለዚህ ምዕራፍ ትምህርት የተሰጠ ክፍለ ጊዜ.....3

ተማሪዎች ቢያንስ መጎናጸፍ የሚገባቸው የመማር ብቃት:

ከዚህ ትምህርት በኋላ ተማሪዎች:

- የሞኑመንት ምንነት ይገልጻሉ።
- የሃዉልት እና የመታሰቢያ ሃዉልት ምንነት እና ትርጉም ይናግራሉ።
- ከሞኑመንት ስራዎች አይነት የተወሰነውን በመለየት ይዘረዝራሉ።

መግቢያ

የእጅ ጥበብ ሙያ የተለያዩ ነገሮችን ይይዛል። ለምሳሌ፡- ከድንጋይ የተሰሩ እቃዎች፣ የሸክላ ስራዎች፣ ብረታ ብረት ደግሞ ጦር እንዲሁም ለጌጣ ጌጥ የሚያገለግሉ የልብስ ቁልፎች፣ጌጥ እና ልብስ ሊሆን ይችላል።

ሃዉልት እና የመታሰቢያ ሃዉልት አሰራር ብለያይም የሚያስተላልፉ መልዕክት ተመሳሳይነት አላቸው።

የመማር ማስተማር ዘዴ

- መሳል
- ማሳየት
- የቡድን እና ጥንድ ወይይት።
- ገለፃ
- ጥያቄ እና መልስ
- ፕሮጀክት

የትምህርት መርጃ መሳሪያ

የትምህርት ይዘቱን ለማስተማር የሚያስፈልጉ የትምህርት መርጃ መሳሪያ፡፡

- ስዕል
- ፖስተር

የመምህሩ ድርሻ

- ተማሪዎች ስለ የሃላፊነት ቅርፅ እና ጥንታዊ የእጅ ፅሁፍ ታሪክ በፊት ያላቸውን ግንዛቤ እንዲገልፁ በመጠየቅ፣ ይህን ምዕራፍ ማስጀመር ይቻላል፡፡
- ተማሪዎች ስለ ቅርፅ እና ጥንታዊ የእጅ ፅሁፍ ታሪክ በግል ከሰሩ በኋላ፣ በቡድን እንዲወያዩ አድርጉ፡፡ የወይይታቸውን ወጤት ለክፍል ተማሪዎች እንዲያቀርቡ ሁኔታዎችን አመቻቹ፡፡
- በንዑስ ርዕስ ስር የተሰጡትን ተግባራት በፊት ያላቸውን ችሎታ እና እወቀት መረዳት ተማሪዎችን ለማነቃነቅ ስለሚረዱ፣ ወደ ማብራሪያ ሳትገቡ በፊት በቡድን እንዲወያዩ እና ሃሳባቸውን እንዲገልፁ ከአደረጋችሁ፣ ተማሪዎቻችሁ እንዲነቃቁ ይረዳል፡፡
- በያንዳንዱ ንዑስ ርዕስ ስር የተሰጡት ተግባራት በፊት ያላቸውን ችሎታ እና እወቀት በመቀስቀስ ተማሪዎችን ለማነቃነቅ ስለሚረዱ፣ መምህራን ወደ ማብራሪያ ከመግባታቸው በፊት፣ በተሰጡት ተግባራት ላይ በቡድን እንዲወያዩ እና ሃሳባቸውን እንዲገልፁ ማድረግ ተማሪዎች ትምህርቱን የበለጠ እንድረዱ ይረዳቸዋል፡፡
- በንዑስ ርዕስ ስር የተሰጡትን ተግባራት እና ጥያቄዎች የቤት እና ክፍል ስራ በመስጠት እንዲሰሩ አድርጉ፡፡
- ተማሪዎች ለሰሩት ስራ ትክክለኛውን ግብረ መልስ በጊዜ መስጠት ያስፈልጋል፡፡
- መምህራን በሚታስተምሩበት ክፍል ውስጥ ተማሪዎች መጎናፀፍ ከሚገባቸው የትምህርት ብቃት በላይ ከሰሩ፣ መበረታታት አለባቸው፡፡ እንዲሁም ጥንካሬዎቻቸውን መመዝገብ አለባቸው፡፡ ለወደፊት ከዚህ የበለጠ ጠንክረው እንዲሰሩ መበረታታት አለባቸው፡፡
- መጎናፀፍ ከሚገባቸው የትምህርት ብቃት በታች ለሰሩ ተማሪዎች እገዛ ስለሚያስፈልጋቸው ልዩ ትኩረት በመስጠት በትርፍ ጊዜ ለነዚህ ተማሪዎች ተጨማሪ ትምህርት መስጠት ያስፈልጋል፡፡

- እያንዳንዱን የተማሪዎች ተግባራት መመዘገብ አስፈላጊ ነው። ለሰሩት የትምህርቱ ተግባራት ውጤቱ ካልተመዘገበላቸው እና እንዲሁ የሚሰሩ ከሆነ ተማሪዎች በሂደት ውስጥ የመሰላቸት ባህሪ ስለሚያሳዩ የሚሰጣቸው ተግባራት ዋጋ እንደሌላቸው ሊያስቡ ይችላሉ።

ተከታታይ ምዘና

- የግል እና ቡድን ፅብረቃ።
- ፖርትፎሊዮ
- የቃል ጥያቄ
- ፈተና
- የግል እና ቡድን ፕሮጀክት።

መልስ በተማሪ መጸሀፊ ውስጥ የውይይት ነጥቦችና ድርግቶች በተመለከተ ተማሪዎች በርዕሱ ስር ያሉትን ጥያቄዎች በሰጡት መልስ ለይ በመመርኮዚ ተጨማሪ ገለፅና ግብረመለስ ስጡአቸው።

ዉይይት 1

የእጅ ሙያ ጥበብ ማለት ምን ማለት እንደሆነ በቡድን በመወያየት፤ በመጨረሻም ለአጠቃላይ ሃሳብ ግብረ መልስ ስጡ።

የእጅ ሙያ ጥበብ ማለት በአጠቃላይ በሰው ልጅ የሚሰሩ ስራዎች መሳሪያዎች ወይም የስነ-ጥበብ ስራ፤ በተለይ ለአርክቴክቶር የሚያስፈልጉ መሳሪያዎችን የሚገልፁ ናቸው። በአርክቴክቶር የእጅ ሙያ ስራ የሚባል ቃል በአጠቃላይ ለመሳሪያዎች የሚንጠቀማቸው እቃ የሚል ሲሆን በስነ-ጥበብ ታሪክ ደግሞ የስነ-ጥበብ ስራ መሆኑን በደንብ አስረዷቸው።

የእጅ ጥበብ ሙያ የተለያዩ ነገሮችን ይይዛል። ለምሳሌ፡- ከድንጋይ የተሰሩ እቃዎች፣ የሸክላ ስራዎች፣ ብረታ ብረት ደግሞ ጦር እንዲሁም ለጌጣ ጌጥ የሚያገለግሉ የልብስ ቁልፎች፣ጌጥ እና ልብስ ሊሆን እንደሚችል አስረዷቸው።

የእጅ ሙያ ስራዎች የባህሪይ እና ለወጥ ዉጤት ነው። የባህሪይ ሂደት የጥሬ እቃ ግኝት፣ ወሳኝ የሆኑትን ነገሮችን ማምረት እና ከተጠቀምንባቸው በኋላ የሚወገዱትን ይይዛል።

የለዉጥ ሂደት የባህሪ ለዉጥ ከተጠናቀቀ በኋላ የሚቀጥል ነው። ይህም የእጅ ሙያ መለወጠዉ በተፈጥረዉ ወይም ሰው-ሰራሽ ነገር ከተገኘ በኋላ ነው። ይህ ሁለቱ ሂደቶች የእጅ ሙያ ስራዎች ይዘት ቅድመ ሁኔታዎችን ለመመዘን እንደሚያስፈልግ አስረዷቸዉ።

የእጅ ሙያ ትርጉም በዚህ ሁኔታ ከገለፃችሁ በኋላ፣ ሁሉም ተማሪዎች መረዳታቸዉን ለመለየት፣ ስለ የእጅ ሙያ የተለያዩ ጥያቄዎችን በመጠየቅ አረጋግጡ።

ዉይይት2

ሞኑመንት ማለት ምን ማለት እንደሆነ በቡድን እንዲወያዩ አድርጉ። በመጨረሻም ለአጠቃላይ ሃሳብ ግብረ መልስ ሰጡ።

ሞኑመንት ማለት የቤት አሰራር ወይም የአንድን ህብረተሰብ ጥንታዊ/ታሪካዊ ክንዉን መሆኑን አብራሯላቸዉ። ሞኑመንት ለታሪካዊ ነገር ወይም ታሪካዊ ቅርስ በጥበባዊ፣ ታሪካዊ፣የፖለቲካ መልዕክቶች እና ጥቅም ቀላል በሆነ አሰራር ለማስታወስ የሚሰራ መሆኑን ንገሯቸዉ። ሞኑመንት የተለያዩ ስራዎችን ይይዛል። ለምሳሌ፡-የመታሰቢያ ሃዉልት፣ሃዉልት፣ታሪካዊ ግንባታ፣የአርክኦሎጂ ቦታዎች፣ቱባ ባህሎች እና የመሳሰሉት እንደሆኑ ንገሯቸዉ።

ሞኑመንት የሚል ቃል ከላቲን ቋንቋ የመጣ ሲሆን ትርጉሙም ማስታወስ ወይም መምከር ማለት ነው። ሞኑመንት ያለፉት ነገሮች ምን እንደሚጠቅሙን ግንዛቤ በማስጨበጥ፣ የወደፊቱን ደግሞ በደንብ አይተን እንዲናዉቅ እንድንረዳን እና የመታሰቢያ ሃዉልት በህይወት የሌሉትን ነገሮችን ለማስታወስ የሚሰራ መሆኑን በደንብ አብራሯላቸዉ።

ሞኑመንት ከጥንት ዘመን ጀምሮ በተለያዩ ቦታዎች ከሺዎች አመታት በላይ ያስቆጠሩ እና ረጅም እድሜ ያላቸዉ ሆነው፤ የሰዉ ልጅ የጥንት ስልጣኔ እድገት ማሳያ ነው። ስለዝህ በጥንት ዘመን የተሰሩ ትልልቅ የሆኑ ሞኑመንት በአከባቢ የሚኖሩ ሰዎች ቁጥር ብዛት ያላቸዉ እና ምንያህል በስልጣኔ እንዳደጉ የሚያሳይ መሆኑን አስረዷቸዉ።

ለተለያዩ ጉዳዮች የተሰሩ ግንባታዎች ከእዉቅና፣እድሜ፣መጠን እና ታሪካዊ ከመሆናቸዉ የተነሳ እንደ ሞኑመንት ይቆጠራሉ። ምክንቱም ረጅም እድሜ ያስቆጠሩ እና በመጠን ትልቅ ስለሆኑ ናቸዉ። እንዲሁም የጥንት ዘመን እና ታሪካዊ ከመሆናቸዉ የተነሳ ነው።

ብዙ ሃገራት ሞኑመንት እና በጥንት ዘመን የተሰሩት ሌላ ነገሮች የተጠበቁ ግንባታ እና የአርክቴክቸር ስራዎችን ለማሳየት እንደሚያገለግል አስረዷቸዋል።

ሞኑመንት ታሪካዊ የሆኑ እና የፖለቲካ መልዕክቶችን ለማስተላለፍ ይሰራሉ። እንዲሁም የህብረተሰቡ ወሳኝ ክንውኖች ለማስተማር እንደሚረዱ አስረዷቸዋል። የመታሰቢያ ሃላፊዎች አንድ ታሪካዊ ቅርስ ይቆጠራል። ነገር ግን በጦርነት ወይም ከግጭት የተነሳ ታሪካዊ ቅርሶች ልወድሙ እንደሚችሉ ንገሯቸዋል።

ሞኑመንት ብዙ ነገር ይይዛል ከነዚህ የተወሰኑትን እንመልከት፡-

- የመታሰቢያ ሃላፊት
- ሃላፊት
- በጥንት ጊዜየተሰሩ ቤቶች እና የመሳሰሉት ናቸው።.

የሞኑመንት ትርጉም በዚህ ሁኔታ ከገለፃችሁ በኋላ፤ ሁሉም ተማሪዎች መረዳታቸውን ለመለየት፤ ስለ የሞኑመንት የተለያዩ ጥያቄዎችን በመጠየቅ አረጋገጡ።

ወይይት3

የመታሰቢያ ሃላፊት ማለት ምን እንደሆነ በቡድን በመወያየት ለክፍል ተማሪዎች ከአቀረቡ በኋላ፤ ለተማሪዎች ሞራል በመስጠት ለሃላፊት ትርጉም አጠቃላይ ሃሳብ ግብረ መልስ እንደሚከተለው ሰጡ።

የመታሰቢያ ሃላፊት ብዙ ጊዜ በህይወት ለሌሉ ሰዎች እና እንስሳቶች በአደባባይ የሚቆም/የሚሰራ ነው። ብዙ ጊዜ በህብረተሰቡ ዘንድ ተወዳጅነት፣ክብር፣እወቅን እና ተቀባይነት ያላቸው ሰዎች ማለትም የሃገር መሪዎች፣ ጀግኖች፣የተለያዩ ግኝቶችን ያገኙ ሰዎች፣ ተፅዕኖ ፈጣሪ ጠሆኑ ሰዎች እና ለመሳሰሉት እሴት፣ታሪክ፣እወቅት፣ጀግንነት እና መሪነታቸውን ለሚቆጥለው ትወልድ ለማስተላለፍ የሚሰራ ነው።የመታሰቢያ ሃላፊት ብዙ ጊዜ ሰዎች ከተሰዉ በኋላ የሚሰራ ቢሆንም፤ በሕይወት ላሉ ሰዎችም ሊሰራ እንደሚቻል ንገሯቸዋል.

የመታሰቢያ ሃላፊት ቅርፃ ቅርፅ የሚሰራበት ዘዴ ቢሆንም ልዩነት ይኖራቸዋል። ቅርፃ ቅርፅ ሲንል የስነ-ጥበብ ስራ ሆኖ ቁመት፣ርዝመት እና ወርድ ያለው ወይም ጠጣር የሆነው

በእጅ የሚዳደስ እና ዙሪያውን በመዞር ማየት እንደሚቻል ንገሯቸው። ነገር ግን ቅርፃ ቅርፅ ሲንል ጥበባዊ መሆን አለበት። ይህ ማለት ደግሞ ሙሉ በሙሉ በባለ ሙያ /የፈጠራ ችሎታ በቀራጺ የሚሰራ ነው። ይህ የፈጠራ ስራ የመታሰቢያ ሃላፊነት መስራት ውስጥ አይታይም።

የመታሰቢያ ሃላፊነት ብዙ ጊዜ ከሸክላ አፈር፣ግንጋይ እና ብረታ ብረት/ ከነሃስ ይሰራል። ቅርፃ ቅርፅ ደግሞ የስነ-ጥበብ ስራዎች የሚሰራበት ዘዴ ሆኖ፣ ቁመት፣ወርድ እና ርዝመት ያለውን በእጅ የሚዳደስ ሲሆን፣ የቅርፃ ቅርፅ ስራ ለመስራት ከሚያገለግሉ ሁሉም የሚሰራ መሆኑን አስረዷቸው። ይህ ሃላፊነት ብዙ ጊዜ ከሸክላ አፈር፣ግንጋይ እና ብረታ ብረት/ ከነሃስ ይሰራል። ቅርፃ ቅርፅ ደግሞ የስነ-ጥበብ ስራዎች የሚሰራበት ዘዴ ሆኖ፣ ቁመት፣ ወርድ እና ርዝመት ያለውን በእጅ የሚዳደስ ሲሆን፣ የቅርፃ ቅርፅ ስራ ለመስራት ከሚያገለግሉ ሁሉም የሚሰራ መሆኑን በደንብ አስረዷቸው።

የመታሰቢያ ቅርፃ ቅርፅ ስራ ሙሉ-በሙሉ በተፈጥሮ ያለውን ነገር በማስመሰል የሚሰራ ሲሆን፣ የቅርፃ ቅርፅ ስራ ደግሞ በተፈጥሮ ያለውን ነገር በማስመሰል የሚሰራ ቢሆንም፣ የተፈጥሮ ችሎታን ያካተተ ነው። ቀራጺ የመሚሰራ የቅርፃ ቅርፅ ስራ ተመልካችን እንዲሰብ/ማራኪ እንዲሆን ለማድረግ የተለያዩ ነገሮችን በመጨመር ማሳመር እንዲችሉ በደንብ አስረዷቸው።

ቅርፃ ቅርፅ እና የመታሰቢያ ሃላፊነት ልዩ የሚያደርጋቸው መጠናቸው ነው። ብዙ ጊዜ የመታሰቢያ ሃላፊነት በመጠን ተለቅ ተደርገው ያሰራል። በትንሹ የሚሰራ ከሆነም በተፈጥሮ ልክ መሆን አለበት። ቅርፃ ቅርፅ ግን በመጠን የሚወሰን አይደለም። ወሳኙ የቀራጺው ትኩረት ቦታ/ሃሳቤን እንዴት ልግለፀው ብለው የሚሰራ? በምን ልስራ? ከሰራው በኋላ ቅርፃ ቅርፁን የት አቆማለው የሚለው ነገር ለው እንጂ፣ እንዴት ልስራ በሚለው ሃሳብ አይገባውም። ይህ ማለት የሚያስተላልፈው መልዕክት መጨመር እና ማነስ በተሰራ ነገር በደንብ አስረዷቸው።

ቅርፃ ቅርፅ አንድን ነገር የሚገልፅ አጠቃላይ ፎርም ወይም ምስል የሰው ልጅ በተፈጥሮ የሚመስለውን አስመስለን መስራት አለብን። የመታሰቢያ ሃላፊነት ግን ሁልጊዜ የአንድን ነገር ምስል፣በተፈጥሮ ያለው ወይም የነበረውን እናዳለው ለማስመሰል፣ የሚሰራ ሊሆን ይችላል። ስዕል/ምስል ስንል ደግሞ፣ ለምሳሌ፡- የሰው የመታሰቢያ ሃላፊነት የሚንሰራ

ከሆነ፤ ሰው በተፈጥሮ ያለውን ነገር ሁሉም አስመስለን መስራት እናዳለብን በደንብ አስረዷቸው።



ስዕል.3.1. የአባገደና ሀደ ሲንቄን የምየሰይ የመታሰቢያ ሃወልት

የመታሰቢያ ሃወልት ትርጉም እና ጥቅም በዚህ ሁኔታ ከገለፃችሁ በኋላ፤ ሁሉም ተማሪዎች መረዳታቸውን ለመለየት፤ ስለ የእጅ ሙያ የተለያዩ ጥያቄዎችን በመጠየቅ አረጋገጡ።

ወይይት 4

በአከባቢያችሁ የመታሰቢያ ሃወልት ካሌ፤ ለምን መታሰቢያ እንደተሰራ በቡድን እንዲወያዩ በማድረግ ለክፍል ከአስረዱ በኋላ፤ ለተማሪዎች ሞራል በመስጠት ለአጠቃላይ ግብረ መልስ ስጡ።

ዉይይት 5

ሃዉልት ማለት ምን ማለት እንደሆነ በቡድን እንዲወያዩ በማድረግ ለክፍል ከአስረዱ በኋላ፤ ለተማሪዎች ሞራል በመስጠት ለአጠቃላይ ግብረ መልስ ስጡ።

የድንጋይ ሃዉልት ሁል ጊዜ ቀጭን እና በቁመት ረጅም ሆኖ ይሰራል። ለኃይማኖታዊ፣ ፖለቲካ፣ባህል፣ለበላይነት፣ እሴት እና ሌሎች ምልክቶችን ለማሳየት የሚሰራ ነው። በአንዳንድ ቦታ ህብረተሰቡ ለንጉስ ያላቸውን ክብር ለማሳየት ንጉሱ ሲሞት በመቃብራቸው ላይ የሚያቆሙት ነው። ሃዉልት ስዕል እንዳልሆነ አብራሯላቸው። የአንድን ነገር አጠቃላይ ፎርም የሚያሳይ መሆኑን አስረዷቸው።

የመታሰቢያ ሃዉልት እና የድንጋይ ሃዉልት ልዩነት፣ የድንጋይ ሃዉልት ፎርም ሲሆን፤ የመታሰቢያ ሃዉልት ደግሞ በተፈጥሮ ያለዉ/የነበረዉን ነገር ምስል ነው። እንደ ሃገር ከሚታወቀዉ የድንጋይ ሃዉልት ውስጥ አንዱ የአክሱም ሃዉልት እንደ ሆነ አስረዷቸው።

በአክሱም ከተሰራ ሃዉልቶች በአብዛኛዉ ከአንድ ድንጋይ ተፈልፍለዉ በመሮ የተሰሩት ናቸው። በመሮ ብቻ እንደማይሰራ አስረዷቸው። ምክንያቱም የፎርሙ ግንባታ ዉበት በባህላዊ እና በቴክኖሎጂ ዘዴ በመጠቀም የሚሰራ መሆኑን አስረዷቸው። አክሱም ውስጥ ብዙ ሃዉልቶች ነበሩ። ነአሁኑ ጊዜ ግን የሚቆሙ/ያሉት በቁጥር ትንሽ ናቸው። ብዙዎች እንደተሰበሩ አስረዷቸው። ምክንያቱም የአሰራር ጥራት፣ በጥንት ጊዜ በተከሰተዉ የእሳት ጎመራ ፍንዳታ እንዲሁም የጣሊያን ጦር በአድዋ ላይ ከመሸነፉ ጋር በተያያዘ አፀፋ ለመመለስ ባደረሱበት ጥቃት ለ2ኛ ጊዜ ኢትዮጵያ ሲወሩ፤ ሃዉልቶች እና የተለያዩ ታሪካዊ ቅርሶችን ሲዘርፉ እና ስደመስሱ ስለነበር ተጎድቷል።

አሁን በአክሱም ቆመዉ የሚገኙ ሃዉልቶች ዉብ እና ረጅም የሆነ፤ ርዝመቱ ሃያ አራት (24ሜትር) እና አንድ መቶ ስድሳ (160 ቶን) የሚመዝን ነው። ይህ ሃዉልት በጣም ተዉበዉ የተሰራ እና ሰዉን የሚስብ ነው። የመግቢያ በር ዲዛይን አስመስለዉ የሰሩትን፣ በሩ የተሰራዉ በሁለቱ በኩል እና መስኮት አስመስለዉ የሰሩት በሁሉም አቅጣጫ ሲሆን በጫፍ ላይ ደግሞ ጎበጥ ያለዉ ፎርም በለዉ የተዋበ ነው። የአክሱም ሃዉልት ለንግስታት መታሰቢያ የቆሙ መሆናቸውን አስረዷቸው።



ስዕል.3.2. የአክሱም ሃዉልትን የሚያሳይ ምስል።

የመታሰቢያ ሃዉልት ትርጉም እና ጥቅም በዚህ ሁኔታ ከገለፃችሁ በኋላ፤ ሁሉም ተማሪዎች መረዳታቸውን ለመለየት፤ ስለ የእጅ ሙያ የተለያዩ ጥያቄዎችን በመጠየቅ አረጋገጡ።

ተግባር 2

በአክሱም የተሰሩ ሃዉልት አለ? ካሌ የምን ሃዉልት እንደሆነ እና ለምን እንደተሰሩ በተሰበቻችሁን በመጠየቅ ወይም ታላላቅ ሰዎችን በመጠየቅ ለክፍል እንዲያቀርቡ አድርጉ፡

በመጨረሻም ለተማሪዎች ሞራል በመስጠት፤ጠንካራ እና ደካማ ጎናቸው በመለየት ለማጠቃለያ

ሃሳብ ግብረ መልስ እንደሚከተለው ስጡ።

ተግባር 3

በአክሱም የተገኙት ጊዜ የተሰሩ ቤት አለ? የሚኖር ከሆነ የጥንት ጊዜ ቤትምንነት እና ለምን እንደተሰሩ ቤተሰቦቻችሁን ወይም ታላላቅ ሰዎችን በመጠየቅ ለክፍል እንዲያቀርቡ አድርጉ።

በመጨረሻም ለተማሪዎች ሞራል በመስጠት፣ ጠንካራ እና ደካማ ጎናቸው በመለየት፣ ለማጠቃለያ ሃሳብ ግብረ መልስ እንደሚከተለው ሰጡ፡፡

በሃገራችን በጥንት ጊዜ የተሰሩትን ቤቶችን ሲንመለከት፣ በተለያዩ ቦታ የሚገኙ ቤተ-እምነቶች እና ቤተ-መንግስት ማየት ይቻላል፡፡ ምክንያቱም ረጅም ዘመን ያስቆጠሩ ብዙ አለመኖራቸውን ንገሯቸው፡፡ ይህ ቤቶች ከወጥ ድንጋይ የተቀረፁ በአብዛኛው በትግራይ እና በላሊበላ ይገኛሉ፡፡ በትግራይ የሚገኝ ከድንጋይ የተቀረፁ ቤቶች የክርስትና እምነት ወደ ሃገራችን ሳይገባ በፊት የተሰሩ እና ለተለያዩ እምነት ጉዳዮች ሲገለገሉበት እንደበበር አስረዷቸው፡፡

በላሊበላ አከባቢ ከአንድ ድንጋይ የተወቀረ ቤተ-እምነት መሰራት የተጀመረው፣ በ6ኛ ክፍለ ዘመን እንደሆነ ታሪክ እንደሚያስቀምጥ አስረዷቸው፡፡ ይሁን እንጂ በከፍተኛ ደረጃ ትኩረት ያገኘው፣ በአብዛኛው በአንድ ቦታ መሰራት የጀመረው በ12ኛ ክፍለ ዘመን በላሊበላ ንጉስ ጊዜ ነበር፡፡ የላሊበላ ንጉስ ከተለያዩ ምክንያቶች ጋር ተያይዘው፣ በአንድ ቦታ የሚገኙ ቤተ-ክርስቲያን ከአሳተ ጎመራ ድንጋይ በመፈልፈል ሲያሰሩ እንደነበር ታሪክ ያስረዳል፡፡


ቤተ-እምነቶችን ከድንጋይ አዋቅሮ የሚሰሩበት ምክንያት፣ ጥንካሬ ስላለው እንዲሁም አደጋን እና የተለያዩ ሁኔታዎችና መቋቋም መቻሉ ነው፡፡ እሄንን ቤተ-እምነት ልዩ የሚያደርገው ቤት ሲሰራ ከመሰረቱ ወደ ላይ ይሰራል፡፡ ይህ ግን ተቃራኒ የሚሰራ ነው፡፡ ልክ በሰው እግር በታች እየተሰራ የሚሄድ እና በመጀመሪያ ከላይ ያለው ይሰራል በመቀጠል፣ ዝናብ ማስተላለፍ፣ መስኮት፣ በር እና የመሳሰሉትን እያሉ ወደ ታች እንደሚሰሩ አስረዷቸው፡፡

በላሊበላ የሚገኙ ቤተ-እምነቶች በሆነ በኩል ከድንጋይ ጋር የተያያዙት ሆነው በሆነ ድግሪ ፈቀቅ ብለው ይገኛሉ፡፡ ይህ ማለት መሰረታቸው እና በአንድ በኩል ከተፈለፈለበት ድንጋይ ጋር ተያይዟል፡፡ እንዲሁም እራሳቸውን ችለው የቆሙ እና በሁሉም አቅጣጫ መታየት የሚችሉም እንደሚገኙ ለተማሪዎች ንገሯቸው፡፡

በአጠቃላይ ከአንድ ድንጋይ ተፈልፍለው በሰሜን ሃገራችን የሚገኙ ቤተ-እምነቶች በቁጥር የሆኑት በላሊበላ ንጉስ ጊዜ የተሰሩ አስራ አንድ (11) ናቸው፡፡ የላሊበላ ንጉስ እሄንን ቤተ-

የሥነ - ጥበባት ትምህርት የመምህራን መምሪያ 8ኛ ክፍል

እምነት ለማሰራት ሃያ አራት (24 ዓመታትን) እንደፈጀባቸው የሚከተለውን ስዕል ለተማሪዎች በማሳየት በደንብ አስረዷቸው።



ስዕል.3.3 የላሊበላ ቤተ-እምነት የሚያሳይ ምስል።

የጥንት ቤቶች ትርጉም እና ጥቅም በዚህ ሁኔታ ከገለፃችሁ በኋላ፤ ሁሉም ተማሪዎች መረዳታቸውን ለመለየት፤ስለ የጥንት ቤቶች የተለያዩ ጥያቄዎችን በመጠየቅ አረጋግጡ።

**3.3 በአከባቢያችን የሚታወቁ ተረቶችን በትያትርና ፊልም/ምስለ-ድምጽ መቅረብ፡፡
ለዚህ ትምህርት ርዕስ የተሰጠ ክፍለ ጊዜ.....3**

ተማሪዎች ቢያንስ ሊጎናፉት የሚገባቸው የትምህርት ብቃት

በዚህ ትምህርት ርዕስ መጨረሻ ላይ ተማሪዎች

ከዚህ ርዕስትምህርት በኋላ ተማሪዎች፡

- በአከባቢያቸው የሚገኙ ተረቶችን ወደ ትያትር ጥበብና ፍልም በመቀየር በተግባር ያሳያሉ፡፡.
- የተረት-ተረት ምንነት ይረዳሉ.

የመማር ማስተማር መርጃ መሳሪያዎች

- የመለማመጃ አደራሽ/ክፍል (ትያትር አደራሽ)
- እርሳስ
- አልባሳት
- ወረቀት

የትምህርት ይዘት መብራሪያ

የዚህ ርዕስ ዋና ትኩረት በአከባቢያችን የምገኙ ተረቶችን በትያትርና በፍልም ጥበብ ማቅረብ የምቻለዉን በማቅረብ ማህበረሰባችን ማስተማርና በመዝናናት ነው፡፡ እነዲሁም ከመምህራን እንዲንማርና እቅጣጫ የምጠቁምን ነው፡፡ በተማሪዎች መፅሐፍ ውስጥ የእርግማን ልጅ በሚል ርዕስ የተቀመጠዉን ተራት እንዴት ወደ ተወኔት መቀየር እንደሚችል ለተማሪዎች አስረዱ፡፡.

የመምህር ድርሻ

- ንዑስ ርዕስ ስር የተሰጡት ተግባራት በፊት ያላቸዉን ችሎታ እና እዉቀት በመቀስቀስ ተማሪዎችን ለማነቃቃት ስለሚረዱ፤ መምህራን ወደ ማብራሪያ ከመግባታቸው በፊት፤ በተሰጡት ተግባራት ላይ በቡድን እንዲወያዩ እና ሃሳባቸዉን እንዲገልፁ ማድረግ ተማሪዎች ትምህርቱን የበለጠ እንድረዱ ይረዳቸዋል፡፡
- በንዑስ ርዕስ ስር የተሰጡትን ተግባራት እና ጥያቄዎች የቤት እና ክፍል ስራ በመስጠት እንዲሰሩ አድርጉ፡፡.

- ተማሪዎች ለሰሩት ስራ ትክክለኛውን ግብረ መልስ በጊዜ መስጠት ያስፈልጋል።
- መምህራን በሚታስተምሩበት ክፍል ውስጥ ተማሪዎች መጎናፀፍ ከሚገባቸው የትምህርት ብቃት በላይ ከሰሩ፤ መበረታታት አለባቸው። እንዲሁም ጥንካሬዎቻቸውን መመዝገብ አለባቸው። ለወደፊት ከዚህ የበለጠ ጠንክረው እንዲሰሩ መበረታታት አለባቸው።
- መጎናፀፍ ከሚገባቸው የትምህርት ብቃት በታች ለሰሩ ተማሪዎች እገዛ ስለሚያስፈልጋቸው ልዩ ትኩረት በመስጠት በትርፍ ጊዜ ለነዚህ ተማሪዎች ተጨማሪ ትምህርት መስጠት ያስፈልጋል።
- እያንዳንዱን የተማሪዎች ተግባራት መመዝገብ አስፈላጊ ነው። ለሰሩት የትምህርቱ ተግባራት ውጤቱ ካልተመዘገበላቸው እና እንዲሁ የሚሰሩ ከሆነ ተማሪዎች በሂደት ውስጥ የመሰላቸት ባህሪ ስለሚያሳዩ የሚሰጣቸው ተግባራት ዋጋ እንደሌላቸው ሊያስቡ ይችላሉ።

የተግባር 4 መልስ

1. በዚህ ተግባር ውስጥ ተማሪዎች ማህበረሰባቸው ውስጥ ያሉትን ለምሳሌ ተረቶችን፣ እንቁቅልሽ አባባሎችን እና የመሳሰሉትን በትያትር መልክ መስራት የሚችሉ መሆናቸውን በማስረዳት ከነዚህ ከተጠቀሱት አንዱን መርጠው እንዲያሳዩ አበረታቱ።

ታከታታይ ምዘና

- የግል መብራሪያ
- የቡድን ሥራ ጽብረቃ
- ቃለ-መጠየቅ
- የቤት ሥራ
- ንሁስ ፈተና
- መጠቃለያ ፈተና
- የተማሪዎች ኑበሬ ወረቀት

የምዕራፍ 3 መልመጃ መልስ

1 “የእዉነት ወይም ሐሰት” በማለት መልስ

- 1. እዉነት 2. እዉነት 3.እዉነት 4.እውነት 5.ሐሰት
- 6. ሐሰት 7. እዉነት 8.እዉነት 9.ሐሰት 10. እዉነት
- 11. ሐሰት 12. ሐሰት 13. ሐሰት

ለ. የምርጫ መልስ

- 1. ለ 2. መ 3.መ 4.ሀ 5.ሐ 6. ለ 7.መ 8.መ 9.መ 10.መ

ምዕራፍ 4 : የስነ-ጥበብ መስህብነት

የክፍል ጊዜ ብዛት.....17

የዚህ ምዕራፍ ትምህርት ዉጤቶች:

ከዚህ ምዕራፍ ትምህርት በኋላ ተማሪዎች:-

- በተግባር የምቀርቡ ስነ-ጥበባትን ያናጻጽራሉሁ::
- በአቀራረብ ስልቶቻቸው ላይ ያላቸውን ልዩነት(ሙዚቃ፣ ውዝዋዜ፣የትያትርና ፍልም ስነ-ጥበባት) ይለያሉ::
- የሃዉልት ምልክቶች ያላቸውን መልዕክት የስረደሉ::
- ሃዉልት ለምን እንደተሰራ ይረዳሉ::

መግቢያ

መፅሐፍ በፅሁፍ ታሪክን፣ዕሴት፣ባህል፣ምንነት፣የሰዎችን ማንነት ወይም አንድን ብሔር በፅሁፍ መልክ ከትዉልድ ወደ ትዉልድ ለማስተላለፍ እንደሚረዳ ሁሉ፤ የሃዉልት ስራም የግለሰብ ወይም ብሔር ማንነት ከትዉልድ ወደ ትዉልድ ለማስተላለፍ ይረዳል። የሃዉልት ስራ ምሳሌነት ወይም አንድ ሰዉ ያለዉ መልካም ስራ ለትዉልድ ለማስተላለፍ ከፍተኛ ሚና ይጫወታል። በአጭሩ፤ ሓዉልት መስራት መፅሐፍ ወይም ፊልም ማስተላለፍ ይችላል።

የምዕራፉ አንኳር ይዘቶች

- 4.1. የስነ-ጥበባት ስራዎችን በተግባር ማሳየትጥቅሞች::
- 4.2. ትያትር ከሌሎች የስነ-ጥበብ ትምህርት ጋር ያለው ትስስር
- 4.3 የሃዉልት እና የጥንት ዘመን የእጅ ሙያ ምልክቶች መልእክት

4.1. የስነ-ጥበባት ስራዎችን በተግባር የማስተማር ጥቅሞች ለዚህ ርዕስ ትምህርት የተሰጠ ክፍለ ጊዜ-----6

ተማሪዎች ቢያንስ መጎናፀፍ የሚገባቸው የመማር ብቃት:

በዚህ ትምህርት መጨረሻ ተማሪዎች :

- የስነ-ጥበባት ጥቅምን ይዘረዝራሉ፡፡

ስነ-ጥበባት በምንጠቀምባቸው ሁኔታዎች ላይ በመመስረት የተለያዩ ጥቅሞች አላቸው፡፡ ይህም የዕለት ተዕለት እንቅስቃሴዎች ውስጥ፣ በዕድገትና ልማት ውስጥ እና በጤና አጠባበቅ ውስጥ ስነ-ጥበባት የሚሰጡት ጥቅሞች የሚደነቁ ናቸው፡፡ በተጨማሪም የፈጠራ ችሎታዎችን ለማዳበር የስነ-ጥበባት ስራ ከፍተኛ ጠቃሚታ አለው፡፡ ከዚህም በላይ የስነ-ጥበባት ችሎታና ፍቅር ለኢኮኖሚ ዕድገት፣ ለማህበራዊ ግንዘቤና ለመሳሳሉት ከፍተኛ ጠቃሚታ ስላላቸው ስነ-ጥበባትን በቅርፃ ቅርፅ፣ በሙዚቃና ውዝዋዜ፣ በትያትርና ድራማ እና በመሳሳሉት መግለፅ አስፈላጊ ነው፡፡

ተግባር 1

በምትኖሩበት ማህበረሰብ ውስጥ ስነ-ጥበባት የሚሰጡትን ጥቅሞች በቡድን ከተወያያችሁ በኋላ ለክፍል አቅርቡ፡፡

የመማር ማስተማር ዘዴዎች

- ማሳየት
- የቡድን እና ጥንድ ዉይይት፡፡
- ገለፃ
- ጥያቄ እና መልስ
- ፕሮጀክት

የትምህርት መርጃ መሳሪያ

የትምህርት ይዘቱን ለማስተማር የሚያስፈልጉ የትምህርት መርጃ መሳሪያ፡፡

- ስዕል
- ፖስተር

በለፉት ክፍሎች ውስጥ እንደተማራቸው፣ የሙዚቃ አፈጣጠርን፣ በተመለከተ አንደኛው ምሁራን፣ እንደምሉት በተለይ፣ የሙዚቃ መሣሪያዎች የተፈጠሩት በአካባቢያችን፣ የምንሰማውን፣ በተፈጥሮ፣ በሌሎች ድምጾች በማስመሰል ነው። የሰው ልጆች ያዩትን ሁሉ እያስመሰሉ እንደምሰሩ ይታወቃል። ለዚህም፣ ጥቅት ምሳሌ ብናነሳላችን፣ ላይ የምበሩ ወፎችንና በባህር ውስጥ የምወኙትን፣ አሳዎችን በመመልከት፣ በጥናትና ምርምር፣ በማስደገፍ፣ ፣ አይሮፕላን፣ መሰረት እንደቻሉ፣ ይታወቃል። እባብን በመመልከት ባቡሪን ሠርተው ልክ እንደዚያው የሙዚቃ መሣሪያዎችንም፣ በጥናትና ምርምር ተደግፈው እንደ ሰሩ ግልፅ ነው። በምሰማቸው ማራኪ ድምጾችም፣ እያስመሰሉ ከግጥም ጋር፣ በማቀናጀት፣ እየተጨመሩ ተፈጥሮን ስያደንቁ፣ እንደ ነበረ ታሪክ ፣ ያስረዳል። የወፎችምን ድምፅ፣ እያስመሰሉ፣ በግጥም እና ዜማ እንዴት እንደምጨወቱ ምሳሌ ብናይ።

ጂላ፣

ጂላዬ.....(2)

ጂሊ፣ ብቶ ቱሜ

ጂን ቦና ፣ ዱሜ

ዮመነኬ፣ ዱፋ

ራች ፣ በር ፣ ጋፍታ

ያን፣ ወል ጋፍታ

ሰዱ፣ ጀቢ፣ ትክሳ

ጂርስ፣ ሰንጋ፣ ትክሳ

ጮመ፣ ነገዶ ገቴ፣

ሞርመ ፣ ነኩቴ፣ ጄቻ፣ ከት፣ ፋፋ

ትግበራ፣

በአካባቢያቸው፣ የምሰሙትን፣ ድምጾችን፣ ጊዜ ወስዳቸው በጥሞና ፣

1.ጧት ማንም ሳይንቀሳቀስ

2. ማታ፡ሁሉም ፣ከተረጋጋ፣ቦኃላ፣ በጸጥታ ከልብ ስሙት !

ሀ.ምን ሰማቸዉ?

ለ.ዱሮ ልጆች ሆናቸዉ በምትሰሙት ፣ድምፅ እና ፣በአሁኑ፣መካከል ፣ልዩነት ፣አለዉ? ምን?

ሐ.ከዱሮዉ የተለየ፣አሁን ያለ፣ካለ፣ግለጹ

- የተፈጥሮ ድምፆች ምን ያህል፣የሰዉ ልጆችን፣እንደምማረኩ ግለጹ፣
- እነኝህን የተፈጥሮ ማራኪ ድምጻችን ፣ምን ያህል ታደንቃለቸዉ?ለቀጣይነታቸዉስ፣ ምን ማድግ አለበቸዉ?

እንግዲህ ፣ከላይ እንደየነው፣እርግብም፣ኩኩ፣ኩኩኩኩ.....እያለች ስትዘምር አናዉቃለን።

በአከባቢያችንም ያሉ ትላልቅ ሰዎች ፣ስለ፣ተለያዩ ፣አራዊት መዝሙሮች ፣የምነግሩን ፣ነገር አለቸዉ።

ኩኩ....ኩኩኩኩ..(2)

ጃርቲን ኤደ ዱቴ

ጆን ኬሬ፣ጉቴ

ኦቴን ፣ተቡሉቃ፣

ሙጫ ፣ሰቡሉቃ

ጉርባን ኤርጋ ዲዴ.....እያሉ የድሮ ሰዎች የሙዚቃን ፣ድምጻች፣መሣሪያ፣ፈጥሯል።

እነንተም በዚህ መሰረት የድሮ ትላልቅ ሰዎችን ፣ጠይቃችዉ በቡድን ለክፍል ተማሪዎች አቅርቡ።

የቤት ሥራ

በአከባቢያቸዉ በምገኙ፣ቀላል ነገሮችን ፣በመተቀም ፣አንድ የምትወዱትን ፣የሙዚቃ መሣሪያ ፣ሠርታቸዉ አሰዩ።

4.2. በተግባር የምታዩ ስነ-ጥበባትን ማነጻጸር (ሙዚቃ፣ ውዝዋዜ፣የትያትር እና የፊልም ስነ-ጥበብ)

4.2.1. ትያትር ከሌሎች የስነ-ጥበብ ትምህርት ጋር ያለው ትስስር

ለዝህ ርዕስ ትምህርት የተሰጣ ክፍለ ጊዜ3

ተማሪዎች ቢያንስ መጎናፀፍ የሚገባቸው የመማር ብቃት:

በዚህ ትምህርት መጨረሻ ተማሪዎች :

- የትያትር ጥበብ ከሌሎች ጥበብ ጋር ያለው ግንኙነት ይረዳሉ፡፡

አቢይ የትምህርት ይዘቶች:

- ሙዚቃ
- ውዝዋዜ
- የእይታ ጥበብ

የትምህርት መርጃ መሣሪያዎች

- የትያትር አደራሽ /የመላማመጃ ክፍል
- የትያትር አልባሳት
- የተለያዩ የትያትር ቁሳቁሶች

የትምህርት ይዘት መግለጫ/መብራሪያ

የስነ-ጥበብ ሥራ የምስብ የጥበብ ሥራ ነው፡፡ጥበብ ከሰው ልጅ ጋር ቁሪኝት ሰለለው ሰዎችን ለማሳብ ጥልቅ ምና አለው፡፡ለምሳሌ ማንኛውንም ፍልም ተመልታቸው የፍልሙ ዋና ገፀ-ባህርይ የምያሳዩውን በሀርይ ወይም ስራውን በመወደድ መመኘታቸው አይቀርም፡፡ ሰለዚህ የሙዚቃ ስራና የቪዥል አርት ከሌሎች ስራዎች ውስጥም ተመሳሳይ ናቸው፡፡ አንድን የጥበብ ሥራ ተመልክተን እንዲንወድ ያደረገው እንዲሁም እንዲናደንቅ ያነሳሳን አንዱ የጥበብ ዉበት ነው፡፡

በተግባር የምክናወኑ ወይም የምታዩ ድርጊቶች በፅንሰ ሀሳብ ከምገለጸው ልዩ ነው፡፡ ምክንያቱም በዓይናችን ስላየንና ስለዳምጠን እንዲሁም ለመማርም ጉልበትና ግዜያችንን ይቆጥባናል፡፡ለምሳሌ በአንደኛ ደረጃ ሀሳብ ትምህርት ውስጥ እንደ ተማርከው ሥዕል

ተጠቅማቸው መደመርና መቀነስ ተምራቻል። ምክንያቱም በተግባር ወይም በስነ-ቅርፅ ስቀርብ ተማሪዎች በቀላሉ አይቶዉ በተጨማሪም እንዲረዱ ይጠቅማቸዋል።

በባለፈው ትምህርት ውስጥ ተወኔትና ፍልም ተጠቅመን በትራካ መልክና በአፈ-ታሪክ እንዲሁም በሥነ-ጽሑፍ የሕፃናቶች አይምሮ እንደምቀርፅ ተምራቻል። የስነ-ጥበብ ዓይነቶች ሁሉ (ዉዝዋዜ፣ሙዝቃ፣ስነ-ቅርፅ እና ሌሎች በፕሮዳክሽን ውስጥ የምያስተላልፉትን ምልዕክት ሙሉ ለማድረግ ከትያትር ጋር ተዛምዶ የተዋገነ አቀራረብ ፣በድርጊትና በመቼት የምያመሳስላቸው ባህርይ አሏቸው። ማንኛውም የስነ-ጥበብ ዓይነት ከትያትር ጥበብ ጋር የምያዘምዳቸው ተጨባጭ ልምድ አሏቸው። ነገር ግን ከትያትር ጋር ግንኙነት ብኖራቸውም በአጀማመር ታሪካቸው የተለያዩ ናቸው ። እነዚህ የስነ-ጥበብ ዓይነቶች ከትያትር ጋር ያለቸው ግንኙነት ለማወቅ አስፈላጊ ነው።

ለምሳሌ፣ሙዚቃ ማለት የአርት ዓይነት ሆኖ በድምፅ ስሜታችን የምያጎላ የጥበብ ዓይነት ነው። አንድ የሙዚቃ አቀናባሪ ወይም አዘጋጅ የሙዚቃ ድረጊቱን የምያቀርብ ሰውን ጠተቅመው የሙዚቃው ምልዕክት እንዲተላለፍ ያደርጋል። አድማጮችም ያደመጡትን ድምፅ ወደ ስሜትና ፍልስፍናቸው በመቀየር ጭብጡን ይቀበላሉ። ስለዚህ በድምፅ የተዘጋጀው ሙዚቃ መድረክ ላይ ማቅረቡ ከትያትር ጋር ያለው ግንኙነት ያሳየናል። ዉዝዋዜ ማለት የሙዚቃ ፕሮፎርማንስ ሆኖ የተቀናጀ የአካላዊ እንቅስቃሴ በመደገፍ የሙዚቃውን ጭብጥ ወይም ምልዕክት በተዘዋወሪም ሆነ በቀጥታ የምከናወን ነው። እንዲሁም በትያትር ውስጥ ዉዝዋዜ ጥልቅ ስፍራ ከመኖሩም አልፎ አካላዊ ብቃት እንደጨምር ያደርጋል። ዉዝዋዜ ማት በድምፅ የምዘፈነው ሙዚቃ ወደ ትርጉም ያለው እንቅስቃሴ መቀየር ነው።

ስለዚህ የዉዝዋዜ ጥበብ በሙዚቃ ተጅበው መድረክ ስቀርብ ዉበት ሰለምኖረው የበለጠ ከትያትር ጋር ግንኙነት ይፈጥራል። የእይታ ጥበብ ዓይነቶች ፣ሥዕል፣ስነ-ቅርፅ፣ቀለም ቅብ ና የተለያዩ የጥበብ ስራዎችን የምያስተምር ጥበብ ነው። ብዙን ጊዜ የጥበብ ሥራ የምያስተላልፈው ምልዕክት በቀላሉ መገነዘብ አስቸጋሪ ነው።

የእይታ ጥበብ ለመረዳት አስቀድመን የገፀ-ባህርይ ሁኔታ፣በለዉበት መቼትና ጭብጡን ማስተወል ግዴታ ነው። የእይታ ሰነ-ጥበብ በትያትር ጥበብ ውስጥ መድረክ ላይ የምቀርቡ ትያትሮችን ለማስመር ጉልህ ሚና ይጫወታሉ። የመድረክ ገፅታ ለተማላካች

እንዲያመች ወብት የምያኖረው የእይታ ጥበብ ነው።ይህም በትያትር ስራ ውስጥ የየገፀ-ባህርያት የወስጣዊና ወጫዊ ስሜትን ለማጉላት ይረደናል።ለምሳሌ የገፀ-ባህርያት ንዴት፣ ደስታ፣ሀዘን ፣መከላተር እና የመሳሰሉትን አጉልተው ለማሳየት ከፍተኛ አስተዋጽኦ ይኖራል። እንዲሁም በፊልም ጥበብ ሥራ ውስጥም የስነ-ጥበብ ሚና ከፍተኛ ነው።ይህም ደግሞ በፍልም ውስጥ የምክናውኑ ክንውኖችን ተከትለው ከቀረጸ በኋላ እና በቀረፃ ጊዜ የምክናውኑ ስራዎችን ውበት ለመጨመር ስነ-ጥበብ ከትያትር ጋር ግንኙነት አለው።

ጥበብ በተግባር ስቀርብ በቀላሉ የምናገኛቸው ውጤቶች የሚከተሉት ናቸው።

- ትምህርት ለመማር ነው
- የምፈለገውን ምልዕክት ለማስተላለፍ
- ሃሳባችንን ለማግለፅ
- ከሰዎች ጋር ተግባቦት ለመፍጠር

የመምህር ድርሻ

- ንዑስ ርዕስ ስር የተሰጡት ተግባራት በፊት ያላቸውን ችሎታ እና እውቀት በመቀስቀስ ተማሪዎችን ለማነቃቃት ስለሚረዱ፤ መምህራን ወደ ማብራሪያ ከመግባታቸው በፊት፤ በተሰጡት ተግባራት ላይ በቡድን እንዲወያዩ እና ሃሳባቸውን እንዲገልፁ ማድረግ ተማሪዎች ትምህርቱን የበለጠ እንድረዱ ይረዳቸዋል።
- በንዑስ ርዕስ ስር የተሰጡትን ተግባራት እና ጥያቄዎች የቤት እና ክፍል ስራ በመስጠት እንዲሰሩ አድርጉ።
- ተማሪዎች ለሰሩት ስራ ትክክለኛውን ግብረ መልስ በጊዜ መስጠት ያስፈልጋል።
- መምህራን በሚታስተምሩበት ክፍል ውስጥ ተማሪዎች መጎናፀፍ ከሚገባቸው የትምህርት ብቃት በላይ ከሰሩ፤ መበረታታት አለባቸው። እንዲሁም ጥንካሬዎቻቸውን መመዝገብ አለባቸው። ለወደፊት ከዚህ የበለጠ ጠንክረው እንዲሰሩ መበረታታት አላቸው።
- መጎናፀፍ ከሚገባቸው የትምህርት ብቃት በታች ለሰሩ ተማሪዎች እገዛ ስለሚያስፈልጋቸው ልዩ ትኩረት በመስጠት በትርፍ ጊዜ ለነዚህ ተማሪዎች ተጨማሪ ትምህርት መስጠት ያስፈልጋል።

- እያንዳንዱን የተማሪዎች ተግባራት መመዝገብ አስፈላጊ ነው። ለሰሩት የትምህርቱ ተግባራት ውጤቱ ካልተመዘገበላቸው እና እንዲሁ የሚሰሩ ከሆነ ተማሪዎች በሂደት ውስጥ የመሰላቸት ባህሪ ስለሚያሳዩ የሚሰጣቸው ተግባራት ዋጋ እንደሌላቸው ሊያስቡ ይችላሉ።

ተከታታይ የምዘና

- የግል መብራሪያ
- የቡድን ሥራ ጽብረቃ
- ቃለ-መጠየቅ
- የቤት ሥራ
- ንዑስ ፈተና
- መጠቃለያ ፈተና
- የተማሪዎች ኑበሬ ወረቀት

4.3 የሃወልት እና የጥንት ዘመን የእጅ ስራ ሙያ ምልክቶች መልእክት ለዚህ ርዕስ ትምህርት የተሰጠ ክፍለ ጊዜ-----6

ተማሪዎች ቢያንስ መጎናፀፍ የሚገባቸው የመማር ብቃት:

በዚህ ትምህርት መጨረሻ ተማሪዎች :

- የሃወልት ምልክቶች ያላቸውን መልዕክት ያደንቃሉ።
- ሃወልት ለምን እንደተሰራ ይረዳሉ።

የመማር ማስተማር ዘዴዎች

- ማሳየት
- የቡድን እና ጥንድ ወይይት።
- ገለፃ
- ጥያቄ እና መልስ
- ፕሮጀክት

የትምህርት መርጃ መሳሪያ

የትምህርት ይዘቱን ለማስተማር የሚያስፈልጉ የትምህርት መርጃ መሳሪያ።

- ስዕል
- ፖስተር

የመምህር ድርሻ

- ተማሪዎች ሃዉልት ለምን እንደሚሰራ እና እንዴት እንደሚሰራ በፊት ያላቸውን ግንዛቤ እንዲገልፁ በመጠየቅ፣ ይህን ምዕራፍ ማስጀመር ይቻላል።
- ተማሪዎች ሃዉልት ማስተላለፍ የሚችለውን መልእክት በመጠየቅ፣ በቡድን እንዲወያዩ አድርጉ። የወይይታቸውን ወጤት ለክፍል ተማሪዎች እንዲያቀርቡ ሁኔታዎችን አመቻቹ።
- በያንዳንዱ ንዑስ ርዕስ ስር የተሰጡት ተግባራት በፊት ያላቸውን ችሎታ እና እዉቀት በመቀስቀስ ተማሪዎችን ለማነቃቃት ስለሚረዱ፣ መምህራን ወደ ማብራሪያ ከመግባታቸው በፊት፣ በተሰጡት ተግባራት ላይ በቡድን እንዲወያዩ እና ሃሳባቸውን እንዲገልፁ ማድረግ ተማሪዎች ትምህርቱን የበለጠ እንድረዱ ይረዳቸዋል።
- በንዑስ ርዕስ ስር የተሰጡትን ተግባራት እና ጥያቄዎች የቤት እና ክፍል ስራ በመስጠት እንዲሰሩ አድርጉ።
- ተማሪዎች ለሰሩት ስራ ትክክለኛውን ግብረ መልስ በጊዜ መስጠት ያስፈልጋል።
- መምህራን በሚታስተምሩበት ክፍል ውስጥ ተማሪዎች መጎናፀፍ ከሚገባቸው የትምህርት ብቃት በላይ ከሰሩ፣ መበረታታት አለባቸው። እንዲሁም ጥንካሬዎቻቸውን መመዝገብ አለባቸው። ለወደፊት ከዚህ የበለጠ ጠንክረው እንዲሰሩ መበረታታት አለባቸው።
- መጎናፀፍ ከሚገባቸው የትምህርት ብቃት በታች ለሰሩ ተማሪዎች እገዛ ስለሚያስፈልጋቸው ልዩ ትኩረት በመስጠት በትርፍ ጊዜ ለነዚህ ተማሪዎች ተጨማሪ ትምህርት መስጠት ያስፈልጋል።
 እያንዳንዱን የተማሪዎች ተግባራት መመዝገብ አስፈላጊ ነው። ለሰሩት የትምህርቱ ተግባራት ውጤቱ ካልተመዘገበላቸው እና እንዲሁ የሚሰሩ ከሆነ ተማሪዎች በሂደት ውስጥ የመሰላቸት ባህሪ ስለሚያሳዩ የሚሰጣቸው ተግባራት ዋጋ እንደሌላቸው ሊያስቡ ይችላሉ።

ተከታታይ ምዘና

- የግል እና ቡድን ፅብረታ።
- ፖርትፎሊዮ
- የቃል ጥያቄ
- የሙከራ ጥያቄ
- ፈተና
- የግል እና ቡድን ፕሮጀክት።

መልስ በተማሪ መጸሀፊ ውስጥ የውይይት ነጥቦችና ድርግቶች በተመለከተ ተማሪዎች በርዕሱ ስር ያሉትን ጥያቄዎች በሰጡት መልስ ለይ በመመርኮዚ ተጨማሪ ገለፅና ግብረመለስ ስጡአቸው።

ዉይይት 4 መልስ

ተማሪዎች ሃዉልት ለምን እንደሚሰራ እና እንዴት እንደሚሰራ እንደ አቀማመጣቸው ተወያይተው ለክፍል እንዲያቀርቡ አድርጉ። የእያንዳንዳቸውን የዉይይቱን መልእክት ከሰማችው በኋላ፣ ለተማሪዎች ሞራል በመስጠት በመጨረሻ እንደዐጠቃላይ ሃሳብ ግብረ መልስ ስጡ። ብዙ ጊዜ የመታሰቢያ ሃዉልት ለታዋቂ ሰዎች እና እንስሳት በህይወት ካለፉ በኋላ የሚሰራ ነው። በተለይ እዉቅን፣ተወዳጅነት እና ክብር ያላቸው ሰዎች በህይወት ሳሉ እና ከሞቱ በኋላ ሊሰሩ እንደሚችሉ አስረዷቸው።

ሃዉልት ጠሚያስተላልፉ መልዕክቶች ብዙ ቢሆኑም የተወሰኑ ታሪክ፣ዕሴት፣ጀግንነት፣ብሕል እና የመሳሰሉትን ለማስተላለፍ ይረዳል። የመታሰቢያ ሃዉልት ታሪክን ያስተምራል። እንዲሁም ያለፈው ታሪክ እንዳለ የሚያንፀባርቅ እና የሚያቆይ ነው።ታሪክ ወይም የህብረተሰቡ ክንዉን የተከናወነበት ጊዜ እና ቦታ እንዳለ ለማቆየት እና ለማሳየት እንዲያገለግሉ በደንብ አስረዷቸው።

ዉይይት5

በኦሮሚያ የመሚታወቁ ሃዉልቶች ወይም የመታሰቢያ ሃዉልት የሚያወቁ ካለ፣ በቡድን በመወያየት ለክፍል እንዲያቀርቡ አድርጉ። እንደ ክልላችን ሆነ እንደ ሃገራችን

ለጀግኖች የተሰራ የመታሰቢያ ሃውልቶች ብዙ ናቸው። በክልላችን ከተሰሩ ሃውልቶችን ጥቂቶች የሚከተሉት መሆናቸውን፤ በአንዳንድ አስረዷቸው።

4.3.1. ጫሊ ሾኖ

ጫሊ ሾኖ በ1796 በያዮ ወረዳ ተወልደው ያደገ ሲሆን፤ በኢ.ሉ አባሮር ከ1842-1874 አካባቢ ሲያስተዳደር የነበረ ጫሊ ሾኖ ወይም አባ ሦር ናቸው። በዚህ አካባቢ በጀግንነት ሲታወቅ እንደነበር ማስረዳት።

የኢ.ሉ አባ ሦር ዞን ስያሜ ያገኘው፤ የአራቱ ገዳ እና ዘጠኙ እሉ ሲያስተዳደሩ የነበረ ሰው፤ አባ ጫሊ/አባ ሦር ከተባሉ ሰው ነበር። ከገዳ ስርዓት ገደብ ወጪ ያስተዳደረበት ምክኒያት፤ በስልጣን ላይ በነበረበት ዘመን ከብዙ ጠላቶች ጋር ሲዋጋ በጀግንነት ሲመራ ስለነበር በህበረተሰቡ ዘንድ ተቀባይነት ስላተረፉ ማስተዳደር እንደቻሉ ይነገራል።.

ያዮ ከተማ የአስተዳደሩ ማዕከል ስለነበረች፤ የኢ.ሉባሦር ንጉስ ወይም ጫሊ ሾኖ ሃውልት በያዮ ከተማ ህዳር 19 2013 ዓ.ም ወይም ታህሳስ 1 2020 እ.አ.አ ተመረቀ። የዚህ ታሪክ ምንጭ ከቢ.ቢ.ሲ አፋን ኦሮሞ/ የተወሰደ ነው።



ስዕል 4.1. የጫሊ ሾኖ የመታሰቢያ ሃውልት የሚያሳይ ስዕል።

ዉይይት 4

መምህር ከዚህ በላይ ያለውን የመታሰቢያ ሃላፊነት ከጫሊ ሾኖ አጭር ፅሁፍ ተማሪዎች ምን እንደ ተረዱ በቡድን ከተወያዩ በኋላ ለክፍል እንዲግለጹ ቅድመ ሁኔታዎችን አመቻቹ።

4.3.2. አብሼ ገርባ

አብሼ ገርባ የአባ ዱላ ኦሳ ቡሉቅ ልጅ ሲሆኑ፤ በሆሮ ጉዳሩ ወለጋ አከባቢ የነበሩ ናቸው። ገርባ ሁሩባ እንደ ገዳ ስርዓት በኦሳ ቡሉቅ ተመርጠው፤ እንደ አባ ዱላ ከ185.-1854 ሲያገለግሉ ነበር። አራት አመት ከአገለገለ በኋላ፤ ገርባ ህይወታቸው አለፈ። አብሼ ደግሞ በዚህ በመጠቀም፤ ከአባቱ የቀረ አራት የአመት ለማገልገል ጥያቄ አቀረበ። ይህ ደግሞ በገዳ ስርዓት ተቀባይነት ስለ ሌለው፤ ሲከራከር እንደነበር እና ብዙ የሚደግፉ ወጣቶች ነበራቸው።

በመጨረሻም አብሼ በ1855 አባ ዱላ በመሆን የቀሩት አራት አመታትን ቢጠናቀቅም ስልጣን አልለቀቁም፤ በመቀጠል አስተዳደሩ። በሆሮ አከባቢ የጎጃም ወረራ ከጊዜ ወደ ጊዜ ይመጣ ነበር። አብሼ ስዋጋ ስለነበር ከሰዎቹ ዘንድ ተቀባይነት አገኘ።

ከጎጃም የመጡ አብሼን ተዋግተው ማሸነፍ ስላቃታቸው፤ ለመያዝ ዘዴ ዘየዱ። ሰላም እንፈልጋለን በማለት፤ መልዕክት ፈረስ ከወርቅ በመስራት ላኩለት። በዚህ ሁኔታ አብሼ ራስ ደረሱን የጎጃም የጦር ኃላፊ ከነበሩ ጋር ተገኛኝተው እንዲነጋገሩ አመቻቹ። በኦሮሞ ህግ መሰረት በመማል ከጎጃም የመጡ እና አብሼ አጠናቀቁ። ከዚያ በኋላ የጎጃም ሰዎች ሰልፈኞቻቸውን ደብቀው ሆሮ ውስጥ ስፍራ እንዲይዙ አደረጉ። አብሼ ደግሞ በፊት የተስማሙበት ጉዳይ ስላሌ ሰልፈኞቹ የሰፈሩበት ቦታ ወደ ጎዳ ኮከር የተሰኘው ቦታ ሄዱ። እዛ ከደረሱ በኋላ፤ እንደ ኦሮሞ ባህል መሰረት የታጠቁት መሳሪያ ታጥቀው ወደ ዉይይት ቦታ ስለማይገባ፤ ትጥቁን ፈትተው ወደ ድንኳን ገቡ። እሱ እንደ ገባ የተባባሉትን በመካድ፤ በደንብ አሰሩ። አብሼ እንደያዙ ለሰልፈኞቹ ለማስተዋወቅ ከበሮ መቱ፤ በቅፅበት ከተደበቁበት በመወጣት፤ አብሼ ይዛቸው ሄዶ የነበረውን ወታደሮች መዋጋት ጀመሩ። አብሼ ክህደት ተፈፅመውበት በመያዙ እሱም ወታደሮቹም ለአንደ እና ለመጨረሻ ጊዜ ተሸነፉ።

ብዙ የአቢሼ ወታደሮችም ተሰዉ። የካቲት 13 1877 አቢሼ ወደ ጎጃም በመወሰድ አሰሩ።
፡ ካሰሩ በኋላ አሰቃቂ በሆነ ሁኔታ ገደሉት። ለዚህ ጀግና መታሰቢያነት በሆሮ ጉዳሩ ዞን ሻምቡ ከተማ በፈረስ ላይ ተቀምጠዉ ጦር ይዘዉ፤ ጀግንነት እና ታሪኩን የሚገልጽ የመታሰቢያ ሃዉልት ተሰርቶላቸዉ፤ ግንቦት 30 2013 ዓ.ም እንደተመረቀ ለተማሪዎች በደንብ አስረዳ/ጂ። የዚህ ጀግና ታሪክ ፅሁፍ ምንጭ ከቢ.ቢ.ሲ አፋን ኦሮሞ/ የተወሰደ ነው።።



ስዕል 4.2. የአቢሼ ገርባ የመታሰቢያ ሃዉልት ፡፡

ዉይይት 5

መምህር ከዚህ በላይ ያለዉን የመታሰቢያ ሃዉልት ከአብሼ ገርባ አጭር ፅሁፍ ተማሪዎች ምን እንደ ተረዱ በቡድን ከተወያዩ በኋላ ለክፍል እንዲግለጹ ቅድመ ሁኔታዎችን አመቻቹ።።

4.3.3. ባካር ዋሬ

ባካር ዋሬ የተወለዱ በምስራቅ ሃረርጌ ጃርሶ ወረዳ ነበር። ባካር ዋሬ በኦሮሞ ትግል ታሪክ ውስጥ በብዙ ነገር ይታወቃሉ። በተለይ በምስራቅ ኦሮሚያ ውስጥ የሚኖሩ አሮሞዎች፣ በነፍጠኞች ወራሪ ኃይል /የምኒልክ ወታደሮች በጥር 6 1887 በተደረገው ጦርነት፣ የኦሮሞ ጦር መሪ ማን እንዲሆን ከተወያዩ በኋላ፣ ባካር ዋሬ እንዲመረ መረጧቸው። ይህ ጀግና ብርቱጅግንነት፣አዋቂ እና ከፍተኛ የማስተዳደር ችሎታ ነበራቸው።

በጫል ጨለንቆ በተካሄደ ጦርነት የተነሳ ጀግናው የኦሮሞ ጦር መሪ ባካር ዋሬ በዚህ በጦርነት እግሩ ተቆረጠ። እግሩ እንደተቆረጠ ሳያውቁ፣ ወጊያ እስክያልቅ ሲዋጋ እንደነበረ ይነገራል።እግሩ የት እና እንዴት እንደተቆረጠ የሚታወቅ ነገር ስለሌለ፣ ሃራርጌ አካባቢ ያሉ ሰዎችም እንደ ምሳሌ ሲጠቀሙ ጠፍተው ያልተገኘ ነገር ካለ . “አቺ ቡቴ ሚላ ባካር ዋሬ”ጥርጉሙም ጠፍተው የቀረ የባካር ዋሬ እግር እንደ በማለት ይናገራሉ። በዙህ ጦርነት ብዙ ሰዎች አልቀው ነበር። ይህ እልቂት እስከ ዛሬ ጫሊ ጨለንቆ በመባል ይታወቃል።

ለዚህ ጀግና መታሰቢያ የሚሆን ከነ ፈረሳቸው የተሰራ የመታሰቢያ ሃውልት በጨለንቆ ሰማንታት ውስጥ መጋቢት 25 2015 እ.አ.አ ተሰርተው እንደተመረቀ ለተማሪዎች በደንብ አስረዱ።የዚህ ጀግና ታሪክ ፅሁፍ ምንጭ ከቢ.ቢ.ሲ አፋን ኦሮሞ የተወሰደ ነው።



ስዕል 4.3. የባካር ዋሬ የመታሰቢያ ሃውልት የሚያይ ስዕል።

ወይይት 6

መምህር ከዚህ በላይ ያለውን የመታሰቢያ ሃላፊነት ከባካር ዋሬ አጭር ፅሁፍ ተማሪዎች ምን እንደ ተረዱ በቡድን ከተወያዩ በኋላ ለክፍል እንዲግለጹ ቅድመ ሁኔታዎችን አመቻቹ::

4.3.4. የአኖሌ ሰመኦታት መታሰቢያ ሃላፊነት

የአኖሌ ሰመኦታት መታሰቢያ ሃላፊነት በምስራቅ አርሲ ሄጠሳ ወረዳ ይገኛል:: የኦሮሞ አርሲ የነፍጠኛን ወረራ በመከላከል፤ በተለይ ከ1881-1886 እ.አ.አ ከፍተኛ ጦሪነት አድርጓል፤ ምኒልክ በተለያዩ ጊዜ ለ6ኛ ዙር ወደ አርሲ ሲያዘምት በነር:: አርሲን መቆጣጠር ባይችልም ከፍተኛ ዋጋ ከፍሏል:: ምኒልክ በጊዜው ዘመናዊ የጠር መሳሪያ በግዢ እና ከአወሮፓ በሚያገኝ ድጋፍ የበላይነት ቢኖረውም፤ በአርሲ ከአካሄደው ጦርነት ከሁሉም አደገኛ እና ደም የፈሰሰበት ነበር:: በፊታቸው የተደቀነውን ኃይል ለመስበር፤ ምኒልክ የጠር መሳሪያ ብቻ አልተጠቀመም ነበር:: ህዝቡን ለማማረር ወንዶችን የቀኝ እጅ እና ሴቶች ደግሞ ጠታቸውን መቁረጥ እንደ አላማ ይዘው ነበር::

ኦሮሞ ያሳለፋቸውን ታሪክ አጥንተው ለማስታወስ፤ የዛሬውን ለማጠናከር በጣም አስፈላጊ ነው:: የአኖል ሰማዕታት ይህንኑ ያረጋግጣል:: የአኖሌ ሃላፊነት ዲዛይን እና ስራ የነፍጠኛ ጥቁን ስርዓት በኦሮሞ ላይ የፈፀመ ድርጊት እንዴት እንደ ነበረ እና ቦታውን የሚገልፅ ነው:: የዚህ ሃላፊነት ስራ ዋና አላማ፤ እንደዚህ አይነት አስነዋሪ ድርጊት እንዳይደገም እና የሚቀጥነው ትውልድ እንዲማራበት ለማድረግ እንደሆነ ለተማሪዎች በደንብ አስረዱ የዚህ ሃላፊነት ታሪክ ፅሁፍ ምንጭ ከቢ.ቢ.ሲ አፋን ኦሮሞ የተወሰደ ነው::



ሰዕል 4.4. የአኖሌ ሰማዕታት መታሰቢያ ሃዉልት

ዉይይት 7

መምህር ከዚህ በላይ ያለውን የአኖሌ ሰማዕታት መታሰቢያ ሃዉልት እና አጭር ፅሁፍ ተማሪዎች ምን እንደ ተረዱ በቡድን ከተወያዩ በኋላ ለክፍል እንዲግለጹ ቅድመ ሁኔታዎችን አመቻቹ።

4.3.5. ብርጋዴር ጀነራል ታደሰ ብሩ

ብርጋዴር ጀነራል ታደሰ ብሩ በ1920 በሰሜን ሸዋ ዞን ሰላሌ አካባቢ ተወለዱዉ እንዳደጉ ለጀግኖች የተፃፉ ብዙ ፅሁፎች ይመሰክራሉ። ጣሊያንን የሚዋጉ ሽምግ ተዋጊዎች አባል ነበሩ። በመጨረሻም በሶማሊያ ሞቃዲሾ እድሜ ልክ ተበይኖበት/ተፈርዶበት ታሰረ። እንግሊዝ በ1940 ሞቃዲሾን ወርራ ነጻ እስክትወጣ ድረስ እዛ ነበሩ። ከዛ በኋላ ተፈተዉ በኬንያ የዉትድርና ስልጠና ወሰዱ። ወደ ሃገራችን በመመለስ በሆሎታ የጦር አሰልጣን በመሆን ሲያገለግሉ ነበር። በ1954 ማዕረጉን ከፍ በማድረግ በፈጥኖ ደራሽነት ተሸሙ። በዚህ ጊዜ ሲታገል የደቡብ አፍሪካ ፕረስደንት ነልሰን ማንዴላን አሰለጠኑ። ሰኔ 1964 ብርጋዴር ጀነራል ታደሰ ብሩ የመጫ እና ቱላማ እርዳታ ድርጅት ሆኑ። በዚህ ድርጅት እርዳት አሮሞዎች እንዲማሩ እና እራሳቸዉን እንዲችሉ ስያስተምር ነበር። ይህ ደግሞ

ኃይለ ስላሴ እና ግብርአበሮቹን በጣም አናደዳቸው። ይህ ድርጅት እንዲዘጋ፣ የድርጅቱ አባል የነበሩ እንዲያዙ ሌሎች እንዲገደሉ እና የቀሩት ከሃገር እንዲሰደዱ ተደረገ። ብርጋዴር ጀነራል ታደሰ ብሩ የሞት ፍርድ ከተፈረደባቸው በኋላ፣ ወደ እድሜ ልክ እስራት ተቀየረላቸው። ሰኔ 1974 ኃይለ ስላሴ ከስልጣን ወርደው ደርግ ወደ ስልጣን ሲመጣ፣ ብርጋዴር ጀነራል ታደሰ ብሩ በገለምሶ ከታስረበት ሰብረው በመውጣት ወደ ፊንጌኔ ተመለሱ።

የደርግ መንግስትም በፖሊስ ኃይል ቁጥጥር ስር እንዲወሉ ትዕዛዝ አስተላለፉ። ብርጋዴር ጀነራል ታደሰ ብሩ በመሰወር የጦርነት ንቅናቄ ወታደሮችን በሸዋ ማደራጀት ጀመሩ። በመጨረሻም እሱን በመካድ ያዙአቸው፤ የሞት ፍርድም ተፈረደባቸው። ከብዙ የኦሮሞ አመራሮች ጋር መጋቢት 18 1975 ዓ.ም ተገደሉ። ቢሞቱም ስለ ማንነት፣ባህል እና አፋን ኦሮሞ በማስተማር ያበረከቱት አስተዋፅኦ ትልቅ ነበር። ስለዚህ በሰሜን ሸዋ ዞን ፍቼ ከተማ የብርጋዴር ጀነራል ታደሰ ብሩ የመታሰቢያ ሃውልት ግንቦት 25 2019 እ.ኤ.አ ተሰርቶላቸው እንደተመረቀ ለተማሪዎች በደንብ አስረዱ።

የዚህ ሃውልት ታሪክ ፅሁፍ ምንጭ ከቢ.ቢ.ሲ አፋን ኦሮሞ የተወሰደ ነው።



ስዕል. 4.5. ብርጋዴር ጀነራል ታደሰ ብሩ የመታሰቢያ ሃውልት

ዉይይት 8

መምህር ከዚህ በላይ ያለዉንየብርጋደር ጀነራል ታደሰ ብሩ የመታሰቢያ ሃዉልት እና አጭር ፅሁፍ ተማሪዎች ምን እንደ ተረዱ በቡድን ከተወያዩ በኋላ ለክፍል እንዲግለጹ ቅድመ ሁኔታዎችን አመቻቹ።

4.3.6. በላይ ዘለቃ ቅልጡ

የዘር ሃረጉ ከወሎ ኦሮሞ ቦረና የሚባሉ ከኦሮሞ ቱላማ የዘር ግንድ በ1904 ተወለዱ። በላይ በሽምግ ተዋጊነት ይታወቃሉ። በዚህ ዘዴ ጣሊያኖች እና ግብራብሮቻቸውን አረፍት ሲያሳጣ ነበር። በተለያዩ ጦር ሜዳዎች ጣሊያንን በማሸነፍ ጀግንነቱን እስመስክሯል። የኦሮሞ ጀግና በላይ ዘለቃ የጦርነት ስልት ማሸነፍ ያቃታቸው የጣሊያኖች ተስፋ ቆረጡ። የዚህን እና የሌሎች ጀግኖች ጥንካሬ እና ጀግንነት ሃገር ለቀዉ ወጡ።

ጣሊያኖች ከተሸነፉ በኋላ ኃይለስላሴ ለአምስት (5 አመት) ሸሱተዉ ከነበረዉ ከእንግሊዝ ሃገር ሲመለሱ፤ እንደ ሌሎች ጀግኖች ወደ ስላጣን ላመጣ ይችላል በምል፤ በላይዘለቃ እንዲያዙ አደረገ። ተይዘዉም ወደ ፊንፊኔ ተወሰደዉ እድሜ ልክ ፍርድ ተፈረደባቸዉ። ነገር ግን እስር ቤቱን ሰብረዉ ወደ ኅጃም ሲመለስ፤ ከመንገድ ተይዘዉ ወደ ፊንፊኔ ከተመለሱ በኋላ፤ በሞት እንዲቀጡ በኃይለስላሴ መንግስት ስርዓት ተፈረደባቸዉ። ተወለደዉ በ35 አመታቸዉ ጥር 5 1937 ከሁለት ወንድሞቹ ጋር ተሰቀሉ። ስለዚህ በምስራቅ ኅጃም ዞን ቢቸና ከተማ የበላይ ዘለቃ የመታሰቢያ ሃዉልት ጥቅምት 10 2009 እ.አ.አ ተሰርቶላቸዉ እንደተመረቀ ለተማሪዎች በደንብ አስረዱ። የዚህ ሃዉልት ታሪክ ፅሁፍ ምንጭ ከቢ.ቢ.ሲ አፋን ኦሮሞ የተወሰደ ነዉ።



ስዕል. 4.6. የበላይ ዘለቀ ቅልጡ የመታሰቢያ ሃውልት

በአጭሩ ከመታሰቢያ ሃውልት የሚንረዳት የሚንችለው ነገር፤ እነዚህ ሃውልት ለምን እንደተሰሩ እና የሚያስተላልፈውን መልዕክት ነው፡፡

ወይይት 9

መምህር፤ ከዚህ በላይ ያለውን የበላይ ዘለቀ የመታሰቢያ ሃውልት እና አጭር ፅሁፍ ተማሪዎች ምን እንደ ተረዱ በቡድን ከተወያዩ በኋላ ለክፍል እንዲግለጹ ቅድመ ሁኔታዎችን አመቻቹ፡፡

4.3.7. ሃጂ አደም ሳዶ

ሃጂ አደም ሳዶ በ1877 በባሌ ዞን ጎባ ወረዳ ተወለዱ፡፡ ከ15 እድሜ ጀምረው ቅኝ አገዛዝ በመቃወም ወደ ትግል ተቀላቀሉ፡፡ የምኒልክ ጦር በሌ በወረሩ ጊዜ፤ የነፍጠኝነት ስርዓት በሃገራችን ተቀባይነት አይኖረውም በማለት ህዝቦችን ሲያነሳሱ ነበር፡፡ ሃጂ እንደ ሌሎች ታጋዮች በጠመንጃ አፈጣጠን ብቻ አይታመኑም ነበር፤

“ነፃ የሚያወጣን፤ የለውጥ አዕምሮ ነው ይላሉ”፡፡ በቤሌ የጀመረው የትጥቅ ትግል፤ በፊንፊኔም እንዲጠናከር የባሌ አመራሮች እና ታጋዮች እነ ጀነራል ዋቆ ጉቱ እና ጀነራል ሁሴን ቡኔ የፃፉት ደብዳቤ፤ የኦሮሞ ትግል ምስጢር ያለው ለብርጋዴር ጀነራል ታደሰ ብሩ ለማድረስ ስሄድ በመንግስት ፖሊሶች ተይዘው ታሰሩ፡፡ በዛም ወደ ፊንፊኔ በመጡ ጊዜ የያዙት ደብዳቤ ምስጢር እንዳይወጣ ወደ መፅዳጃ ቤት ገብቶ ለመጣል አስቦ የዎጣሉ ብሎ ስለሰጋ በአፋ አኝከው ዋጣው፡፡ የተፃፈ ደብዳቤ ይህን የትጥቅ ትግል እንዴት

አድርገው ተጋግዘው ከግብ እንዲያደርሱ የሚያሳይ ነበር። ሽንት ቤት ሄደው ሲመለሱ የመንግስት አካል/ የመንግስት ፖሊሶች አባል ይዘው፤ ያመጡትን ሰነድ እንዲሰጣቸው ጠየቋቸው በዛም መፈተሽ ጀመሩ። ሃጂ ግን ደብዳቤውን ወጦት ስለነበሩ ሆዳችን የወጣውን ነገር በሆዳችን መለስግ በማለት ምስጢሩ አእናዳይወጣ አደረጉ።

ሃጂ አደም ሳዶ የባሌ ህዝብ በኃይለስላሴ ንጉስ ላይ ስያደርግ የነበረውን ትግል በቀዳሚነት ድርሻውን ሲወጣ ነበር። በመጨረሻም የመጫ እና ቱለማ ድርጅት አባል እና በኦሮሞ ባሌና አርሲ መሃል ድልድይ በመሆን ሲያገናኛቸው እንደነበር የዚህ ጀግና ታሪክ ያስረዳል።

ከሃጂ አደም ሳዶ የሚንማር ነገሮች፡-

- በእውነት ለኦሮሞ ህዝብ መናገር። (ሃጂ አደም ለቆሙት እውነት ለማደናቀፍ፤ ብዙ ጊዜ መሬት፣ገንዘብ እና በተለያዩ ነገር ለማታለል ሞክረው አቃታቸው)
- ቁርጠኝነት
- ራስን መስጠት
- ለያዙት አላማ መቆም፤ ምስጥር ጣበቂነትና ወዘተ....ነቸው ።

ሃጂ አደም በ1981 ህይወታቸው ሲያልፍ፤ በትውልድ ቦታቸው ተቀበሩ። እሳቸው ቢቀበሩም ታሪካቸው ግን ከዘመን ወደ ዘመን በትውልድ ይታወሳል። ስለዚህ በባሌ ዞን ጎባ ከተማ የሃጂ አደም ሳዶ የመታሰቢያ ሃውልት ተሰርቶላቸው እንደተመረቀ ለተማሪዎች በደንብ አስረዱ። የዚህ ጀግና ታሪክ ፅሁፍ ምንጭ ከቢ.ቢ.ሲ አፋን ኦሮሞ የተወሰደ ነው።



ስዕል. 4.7. የሃጂ አደም ሳዶ የመታሰቢያ ሃውልት።

ወይይት-10

መምህር፣ ከዚህ በላይ ያለውን የበላይ ዘለቀ የመታሰቢያ ሃውልት እና አጭር ፅሁፍ ተማሪዎች ምን እንደ ተረዱ በቡድን ከተወያዩ በኋላ ለክፍል እንዲግለጹ ቅድመ ሁኔታዎችን አመቻቹ።

የምዕራፉ አረት መልመጃ መልስ

የእዉነት ወይም ሐሰት ጥያቄዎች መልስ

1. ሐሰት 2. እውነት 3. ሐሰት 4. እዉነት 5. እዉነት
6. እዉነት 7. እውነት 8. ሐሰት 9. ሐሰት 10. ሐሰት
11. እዉነት 12. እዉነት 13. እዉነት

የምርጫ ጥያቄዎች መልስ

1. መ
2. መ
3. ለ
4. መ
5. ለ
6. መ
7. መ
8. መ

ምዕራፍ 5: የስነ-ጥበባት ትስስር

ለዚህ ምዕራፍ ትምህርት የተሰጠ ክፍለ ጊዜ-----4

የዚህ ምዕራፍ ትምህርት ዉጤቶች:

ከዚህ ምዕራፍ ትምህርት በኋላ ተማሪዎች:-

- ስነ-ጥበባት ከሌሎች ትምህርት ጋር ያላቸዉን ትስስር በመለየት ያደንቃሉ።
- ስነ-ጥበባት በሌሎች ትምህርት ውስጥ ያለዉ ጥቅም ይነግራሉ።
- ስነ-ጥበባት ከሌሎች ትምህርት ጋር ያለዉ ትስስር ያስረዳሉ።

መግቢያ

ስነ-ጥበባት ሌሎች ትምህርት ለማስተማር ያላቸዉ ድርሻ ከፍተኛ ነው። ሥነ-ጥበባት በቀጥታም ሆነ በተዘዋዋሪ የሌላዉን ትምህርት አይነት ለማስተማር እና ከግብ ለማድረስ ከፍተኛ ሚና ይጫወታል። በተለይ በአንደኛ ደረጃ እና ቅድመ መደበኛ ክፍል የሚማሩ ካለ ስነ-ጥበባት አይታሰብም። አሳ ከወኃ ውስጥ ወጥታ ካለ ወኃ መኖር እንደማትችል ሁሉ፤ ከስነ-ጥበባት ዉጪ የቅድመ መደበኛ ትምህርትም ሆነ አንደኛ ደረጃ ትምህርት ማሳካት አይቻልም። ይህ ብቻ ሳይሆን፤ ስነ-ጥበባት ለአካባቢ ጥበቃ እና በተለያዩ ጉዳዮች ለህብረተሰቡ ግንዛቤ ለማስጨበጥ ያለዉ ድርሻ ሰፊ ነው። በአጭሩ በሰዉ ልጅ እለት እለት ኑሮ ምቹ እና ቀላል በማድረግ ስነ-ጥበባት ከፍተኛ ጥቅም አለዉ።

የምዕራፉ አንኳር ይዘቶች

5.1. የስነ-ጥበባት ትምህርት ከሌሎች ትምህርት ዓይነቶችና ከወቅታዊ ጉደይ ጋር መያያዝ

ለዚህ ምዕራፍ ትምህርት የተሰጠ ክፍለ ጊዜ-----2

ተማሪዎች ቢያንስ መገናፀፍ የሚገባቸዉ የመማር ብቃት:

በዚህ ትምህርት መጨረሻ :

- ስነ-ጥበባት በሌሎች ትምህርት ውስጥ ያለዉ ጥቅም ይነግራሉ።
- ስነ-ጥበባት ከሌሎች ትምህርት ጋር ያለዉ ትስስር ያስረዳሉ።

5.1.1. ስነ-ጥበባትን ከወክታዊ ጉዳዮች ጋር በመያያዝ መስታማር

የመማር ማስተማር ዘዴዎች

- ማሳየት
- የቡድን እና ጥንድ ወይይት፡፡
- ገለፃ
- ጥያቄ እና መልስ
- ፕሮጀክት

የትምህርት መርጃ መሳሪያ

የትምህርት ይዘቱን ለማስተማር የሚያስፈልጉ የትምህርት መርጃ መሳሪያ፡፡

- እስቲዲዮ
- ስዕል
- ፖስተር
- ሎጎ/የአንድን ድርጅት ምልክት የሚያሳይ

የመምህር ድርሻ

- ተማሪዎች ስነ-ጥበባት ሌሎች ትምህርቶችን በማስተማር ውስጥ ያለውን ጠቀሜታ/ፋይዳ በተመለከተ፤ በፊት ያላቸውን ግንዛቤ እንዲገልፁ በመጠየቅ፤ ይህን ምዕራፍ ማስጀመር ይቻላል፡፡
- ተማሪዎች ስነ-ጥበብ ከሌሎች ትምህርት ጋር ያለውን ትስስር በተመለከተ፤ በቡድን እንዲወያዩ አድርጉ፡፡ የወይይታቸውን ወጤት ለክፍል ተማሪዎች እንዲያቀርቡ ሁኔታዎችን አመቻቹ፡፡
- በያንዳንዱ ንዑስ ርዕስ ስር የተሰጡት ተግባራት በፊት ያላቸውን ችሎታ እና እውቀት በመቀስቀስ ተማሪዎችን ለማነቃቃት ስለሚረዱ፤ መምህራን ወደ ማብራሪያ ከመግባታቸው በፊት፤ በተሰጡት ተግባራት ላይ በቡድን እንዲወያዩ እና ሃሳባቸውን እንዲገልፁ ማድረግ ተማሪዎች ትምህርቱን የበለጠ እንድረዱ ይረዳቸዋል፡፡
- በንዑስ ርዕስ ስር የተሰጡትን ተግባራት እና ጥያቄዎች የቤት እና ክፍል ስራ በመስጠት እንዲሰሩ አድርጉ፡፡
- ተማሪዎች ለሰሩት ስራ ትክክለኛውን ግብረ መልስ በጊዜ መስጠት ያስፈልጋል፡፡

- መምህራን በሚታሰቡት ክፍል ውስጥ ተማሪዎች መጎናጸፍ ከሚገባቸው የትምህርት ብቃት በላይ ከሰሩ፤ መበረታታት አለባቸው። እንዲሁም ጥንካሬዎቻቸውን መመዝገብ አለባቸው። ለወደፊት ከዚህ የበለጠ ጠንክረው እንዲሰሩ መበረታታት አለባቸው።
 - መጎናጸፍ ከሚገባቸው የትምህርት ብቃት በታች ለሰሩ ተማሪዎች እገዛ ስለሚያስፈልጋቸው ልዩ ትኩረት በመስጠት በትርፍ ጊዜ ለነዚህ ተማሪዎች ተጨማሪ ትምህርት መስጠት ያስፈልጋል።
- እያንዳንዱን የተማሪዎች ተግባራት መመዝገብ አስፈላጊ ነው። ለሰሩት የትምህርቱ ተግባራት ውጤቱ ካልተመዘገበላቸው እና እንዲሁ የሚሰሩ ከሆነ ተማሪዎች በሂደት ውስጥ የመሰላቸት ባህሪ ስለሚያሳዩ የሚሰጣቸው ተግባራት ዋጋ እንደሌላቸው ሊያስቡ ይችላሉ።

ተከታታይ የምዘና

- የግል እና ቡድን ፅብረቃ።
- ፖርትፎሊዮ
- የቃል ጥያቄ
- የሙከራ ጥያቄ
- ፈተና
- የግል እና ቡድን ፕሮጀክት።

ለተግባር መልስ በተማሪ መጸሀፊ ውስጥ የውይይት ነጥቦችና ድርግቶች በተመለከተ ተማሪዎች በርዕሱ ስር ያሉትን ጥያቄዎች በሰጡት መልስ ላይ በመመርኮዚ ተጨማሪ ገለፅና ግብረመለስ ስጡአቸው።

ተግባር 5

ተማሪዎች ስነ-ጥበብ ሌሎች ትምህርት መማር ውስጥ ያለውን ድርሻ ምን እንደሆነ በቡድን ተወያይተው የውይይቱን ውጤት ለክፍል እንዲያቀርቡ አድርጉ። ለተማሪዎች ሞራል በመስጠት በመጨረሻ እንደዐጠቃላይ ሃሳብ ግብረ መልስ ስጡ። ስነ-ጥበብ በሌሎች ትምህርት ውስጥ ያለው ጥቅም ብዙ እንደሆነ ባለፈው ትምህርት ተምራቸዋል። ለምሳሌ፡-

- በምልክት እና በስዕል በመጠቀም ማስተማር፤ የመማር ተነሳሽነትን/ፍላጎት የሚያበላጭ መሆኑን አስረዱ።
- ተማሪዎች የትምህርት ይዘቱን በቀላሉ እንዲረዱ ያግዛቸዋል።
- በቀላል መንገድ ከአካባቢያቸው ጋር በመተዋወቅ፤ ፍላጎት እና የፈጠራ ችሎታቸውን እንዲያዳብሩ ይረዳቸዋል።
- በሌላ ትምህርት የሚማሩ አላማ፤ ከግብ እንዲደርስ እንደ ድልድይ ያገለግላል።
- የተማሪዎችን ተሳትፎ ይጨምራል። ሌሎች ትምህርት መማር ውስጥ ያለው የስነ-ጥበብ ጥቅም ሲንመለከት፤ የተማሪዎች በራስ መተማመን ለማግለገት እና የመሳሰሉትን መጥቀስ እንደሚቻል በደንብ አስረዱ።
ለምሳሌ፡- ሂሳብ በመማር ውስጥ ያለው የስነ-ጥበብ ድርሻ በሁለት ይዘቶች አንመልከት። እነርሱም፡-

ከ1-4 የሚማሩ ይዘቶች

ከ1-4 የሚማሩ የሂሳብ ይዘት እንዲሁ ስለ ሂሳብ ስሌቶች እና መሰረታዊ ምልክቶች ናቸው።

የሂሳብ ስሌቶች አራት ናቸው። እነርሱም፡-

+, -, × እና ÷

መሰረታዊ ምልክቶች እንደ፡

•, <, ≤ እና ≥


ማየት እንችላለን። ስሌቶችም ሆነ ይህ ምልክቶች ቅርፅ ናቸው። ቅርፃቸው ደግሞ ከመስመር የተሰሩ ናቸው። ቅርፅ እና መስመር ደግሞ የስነ-ጥበብ መሰረታዊ ናቸው።

ከ 5ኛ ክፍል በላይ ያሉ ይዘቶችን፡

ከ5ኛ ክፍል በላይ የሚሰጡ ይዘቶችና ሲንመለከት፡-

☞ የጂኦ ሜትሪ ቅርፃ ቅርፆች

የጂኦ ሜትሪ ቅርፃ ቅርፆች የሚባሉ፡-

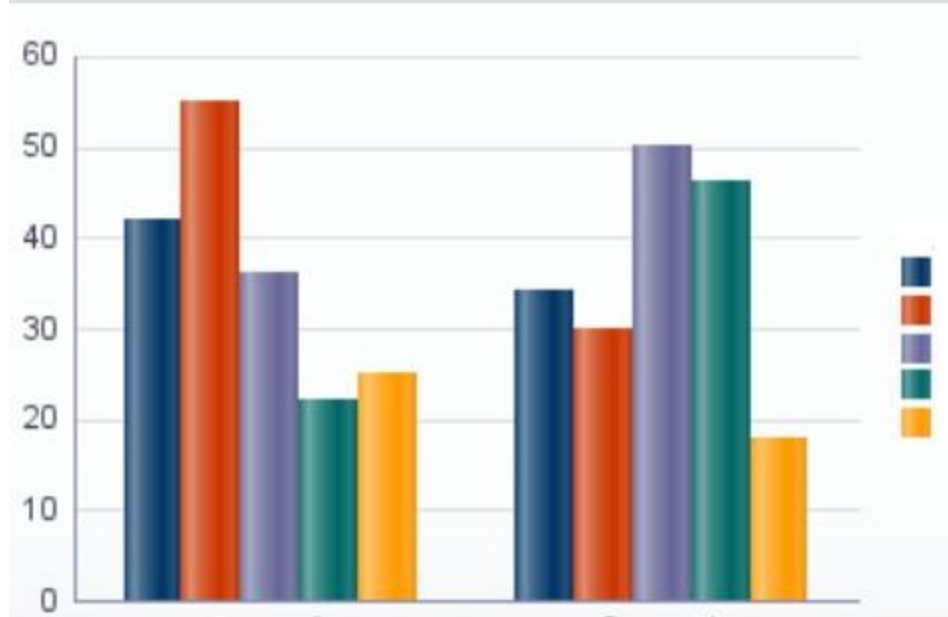


ስዕል .5.1.የጂኦሜትሪ ቅርፅ ቅርጾች ስዕል

እነዚህ ሁሉም ቅርፅ እና ቅርፃ ቅርፅ ናቸው። ቀርፅም ጥን ቅርፃ ቅርፅ ከስነ-ጥበብ መሰረታዊ ባህሪያ ናቸው።

📄 / ግራፍ(graph)

ቀመር መስመር ወይም ቅርፅ/ፎርም ይሰራል። በአጭሩ የስነ-ጥበብ ድርሻ ክፍተኛ ነው።.



ስዕል. 5.2. የግራፍ ሥዕል

ስነ-ጥበብ ሌሎች ትምህርት ለማስተማር ያለው ጥቅም ይህ ብቻ አይደለም። በሌሎች ትምህርት ማስተማር ውስጥ ይህ የማይባል ድርሻ አለው። በተጨማሪም እንደምሳሌ የህብረተሰብ ትምህርት አይነት ቢንወስድ፤ የተለያዩ ካርታዎች አለው። ካርታ ደግሞ ስዕል ነው። ሥዕል ደግሞ ከስነ-ጥበብ ስራ ውስጥ አንዱ ነው። የስነ-ህይወት (ባዮሎጂ) ትምህርት ቢንወስድ በተለያዩ ሥዕሎች የተደገፈ ነው።

በትምህርቱ አይነት የሚንጠቀሙት ሥዕሎች ሁሉም የስነ-ጥበብ ስራዎች ናቸው። በአጠቃላይ የስነ-ጥበብ ትምህርት ሌሎች ትምህርት ማስተማር ለማሳካት ያለው ጥቅም ብዙ መሆኑን ለተማሪዎች በደንብ አስረዳዱ። ስነ-ጥበባት ከተለያዩ ትምህርት አይነት ጋር ትስስር አለው። በጤና ላይ የተዘጋጀ የትያትር ስራ፤ ይዘቱ ስለ በሽታ እና የመተላለፊያ መንገድ ሊሆን ይችላል። በመማር እና ማስተማር ላይ የተዘጋጀ ትያትር ስለ ትምህርት ይሆናል። በሁሉም አቅጣጫ ስነ-ጥበባት በማንኛውም ትምህርት አይነት ጋር ትስስር አለው።

5.1.2. የስነ-ጥበባት ትምህርትን ከሌሎች ትምህርት ዓይነቶችና ከወቅታዊ ጉዳይ ጋር በመያያዝ መስተመር

የተሰጠው ክፍለ ጊዜ.....2

ተማሪዎች ቢያንስ መሳናፀፍ የሚገባቸው የመማር ብቃት:

በዚህ ትምህርት መጨረሻ :

- ስነ-ጥበባት ከሌሎች ትምህርት ጋር ያላቸውን ትስስር በመለየት ያደንቃሉ።
- ስነ-ጥበባት በሌሎች ትምህርት ያለውን ጥቅም ይለያሉ።

አቢይ የትምህርት ይዘቶች፣

- ስነ-ጥበብና ጤናን መገናኘት
- ስነ-ጥበብ ለእኩኖሚያዊ ጠቀሜታ ጋር መገናኘት

የመርጃ የትምህርት መሣሪያ

- የልምምድ ክፍል(ትያትር አደራሽ)
- ለትያትር የምወል አልባሳት
- የተለያዩ ቁሳቁሶች ለትያትር

የይዘት መብራሪያ

ጥበብ የተለያዩ አገልግሎት ይኖሯል። ለምሳሌ ፓሊቲካ፣ኢኮኖሚያዊ እና ማህበራዊን ለማንፀባረቅ ጉልህ ሚና ይጫወታል። በፓሊቲካ ማዕዘን ስንመለከት በፊልሙ ታሪክ ውስጥ በተላይ በሁለተኛ ዓለም ጦሪነት ውስጥ ፊልም ጥልቅ የፕሮፕጋንዳ መሳሪያ ሆኖ ያገለግል ነበር።

የተለያዩ ችግሮች ስከሰት ለምሳሌ ተላላፊ በሽታዎች፣ድንገተኛ ባሽታዎች ኤች.አይ.ቪ፣ ኮቪድ -19፣እና የወባ በሽታ እንዲሁም የትራፊክ አደጋ ስከሰት ስነ-ጥበብን ተጠቅመን የመከላከያመንገዶች ላይ ግንዛቤ ማስጨበጫ መስጠት ይቻላል። በምንም ግዜ ስለ-ስነ ጥበብ ስነሳ በሦስት ትላልቅ ነገሮች ውስጥ መታየት አለባቸው። እነርሱም፣

- መዝናናት

- ማስተማር
- የህበረተሰብ ችግርን መፍታት

ሰነ-ጥበብ ለተለያዩ አገልግሎት ብዉሉም ከነዚህ ከላይ በሦስት ነገሮች በተጠቀሱ ዉጭ አገልግሎት ልኖራቸዉ ይችላል። የማህበረሰብ ችግር ለማፍታት ሰነ-ጥበብ ከፍታኛ ሚና አሏቸዉ።

ለምሳሌ ፣ አንድን የማህበረሰብ ችግር ለመፍታት አንድ ድምፃዊ የህበረተሰቡን ችግር በዘፈን ምልዕክቱን በማስተላለፍ እንደ መሳሪያ ለጠቀምበት ይችላል። እንዲሁም በትያትርም ሆነ በፊልም ዘዉግ ሕበረተሰባችን ያለበት የማህበረዊዉ እዉነታ የመገለጫ መንገድ የትያትርና ፊልም ጥበብ ነዉ።

የመምህር ድርሻ

- በዚሁ ተግባር ውስጥ ተማሪዎች ወደ መምህር መብራሪያ ሳያልፉ በፊት የተረት-ተረት ልምዳቸዉንና ግንዛቤያቸዉን ክፍል ውስጥ እርስበረሳቸዉ በማከፈል የዚህን ምዕራፍ ትምህርት ግንዛቤያቸዉን በማጨበጥ መብራሪያ እንዲሰጡ፣እንዲሁም እንዲጠነከሩ አድርጉ።
- የተሰጡ ክንዉኖችና ጥያቄዎች በለተላይ፣የቤት ሥራ፣የግል ሥራ፣የጥምድ ሥራ፣የቡድን፣ ፕሮጀክት እንዲሰሩ አቅጣጫ አሳዩ።
- በአከባቢያቸዉ ያሉ ተረት-ተረቶችን ወደ ትያትርና ፊልም ጥበብ ቀይሮዉ እንዲያቀርቡ አድርጉ።
- በዚህ ትምህርት ምዕራፍ ውስጥ የተሰጠት ሁለም ተግባራት ተማሪዎች እንዲሰሩ ክትትል አድርጉ።
- መኅናፀፍ ከሚገባቸዉ የትምህርት ብቃት በታች ለሰሩ ተማሪዎች እገዛ ስለሚያስፈልጋቸዉ ልዩ ትኩረት በመስጠት በትርፍ ጊዜ ለነዚህ ተማሪዎች ተጨማሪ ትምህርት መስጠት ያስፈልጋል።
- ተማሪዎች መኅናፀፍ ከሚገባቸዉ የትምህርት ብቃት በላይ ከሰሩ፣ መበረታታት አለባቸዉ። እንዲሁም ጥንካሬዎቻቸዉን መመዝገብ አለባቸዉ። ለወደፊት ከዚህ የበለጠ ጠንክረው እንዲሰሩ መበረታታት አላባቸዉ።

ተከታታይ የምዘና

- የግል መብራሪያ
- የቡድን ሥራ ጽብሪቃ
- ቃለ-መጠየቅ
- የቤት ሥራ
- ንሁስ ፈተና
- መጠቃለያ ፈተና
- የተማሪዎች ኑብሬ ወረቀት

የምዕራፍ 5 መልመጃ መልስ

ሀ. “የእዉነት ይም ሐሰት” መልስ

1. ሐሰት 2. ሐሰት 3. እዉነት 4. እዉነት

የሥነጥበባት ትምህርት ሲላበስ 8ኛ ክፍል

የመማር ዉጤቶች:

በዚህ ምዕራፍ ትምህርት መጨረሻ ተማሪዎች:-

- መዚቃ፣ ቲአተርና ቪዲዮ በመጠቀም የሚገኙበትን ሁኔታ፣ የምስማቸውን ስሜት፣ ሀሳባቸውንና መልዕክታቸውን ያስተላልፋሉ
- የህትመትና የቅርጻ ቅርጽ (የሸክላ ጭቃና ፔፐር ማሼ) ስራ ይሰራሉ
- የኢትዮጵያ የመዚቃና የመዚቃ መሳሪያ አይነት ይገልጻሉ
- የመዚቃ ኖታን በመጠቀም ምልክት እያሳዩ በተለያዩ ጊዜያት($6/8, 2/2, 2/4$) ሶልፌጅን ይማራሉ
- ኖታን (ምትና ማረፊያ) በመጠቀም የሀገራችን የመዚቃ ስልት የጫወታሉ (ሸ-ሩቤና አምባሰል)
- የተለያዩ ባህሎች ዉዝዋዜ ይጫወታሉ
- መዚቃ፣ የመዚቃ መሳሪያና ዉዚዋዜን በባህላዊ መልኩ ይገልጻሉ
- የህብረሰቡን የሀገር በቀል ዕውቀት በቲአተር፣ በፊልም፣ በቪዲዮ ይገለጻሉ
- የስነጥበባት ስራዎችን ያደንቃሉ
- የቀድሞ ጊዜያት የሀውልት ምልክቶችና የእጅ ስራ ጥበቦችን ያደንቃሉ
- የስነጥበባት ትምህርትን ከሌሎች የትምህርት አይነቶችና ትኩረት የሚሹ ወቅታዊ ሁኔታዎችን በዜማ፣ በዉዝዋዜ፣ በቲአተር፣ በቪዲዮ... በማስተሳሰር ይረዳሉ
- የእጅጥበባት ትርጉም፣ ግንኙነት፣ አተገባበር ይረዳሉ።

የሥነ - ጥበባት ትምህርት የመምህራን መምሪያ 8ኛ ክፍል

| የትምህርት ዐበይት ነጥቦች | ይዘት | የመማር ማስተማር ስነ-ዘዴ | የትምህርት መርጃ መሣሪያዎች | ምዘናና ክትትል |
|---------------------|---------------------------------------------------------------------------------------------------------------------------------------------------------------------------------------------------------------------------------------------------------|-------------------------------------------------------------------------------------------------------------------------------------------------------------------------------------------------------------------------------------------------------------------------------|---------------------------------------------------------------------------------------------------------------------------------------------------------------------------------------------------------------------|---------------------------------------------------------------------------------------------------------------------------------------------------------------------------------------------------------|
| <p>ስነጥበባትን መረዳት</p> | <p>ምዕራፍ 1: የስነ-ጥበባት ግንዛቤዎች-16</p> <p>1.1 የቅርጽ ቅርጽ አላባዊያን ድርሻ ና ጥቅሞች (ክፍለ ጊዜ)</p> <p>1.2 የኢትዮጵያ ሙዚቃ አይነቶች፣ የሙዚቃ መሳሪያዎች ቅኝትና ውዝዋዜ (ክፍለ ጊዜ)</p> <p>1.2.1 ትላልቅ የኢትዮጵያ ሙዚቃ ዓይነቶች (ክፍለ ጊዜ)</p> <p>1.3 የትያትር እና የፊልም ጥበብ ፕሮዳክሽን አላባዎያን (ክፍለ ጊዜ)</p> | <ul style="list-style-type: none"> • የሀገራችን አበይት የሙዚቃ አይነቶችና የሙዚቃ መሳሪያዎች እንዲሁም የውዝዋዜ አይነቶችን በስም እንዲማሩ ማድረግ • በማሳየት ማስተማር • የተከተሉት መሰረታዊ መድረክን የፊልም ዝግጅት በማስረዳት ማስተማር | <ul style="list-style-type: none"> • የልምምድ ክፍል • የድምጽና የቪዲዮ ማጫወቻ፣ • የድምጽና የቪዲዮ መቅረጫ መሣሪያዎችና ስዕሎች • ወረቀት፣ እርሳስ፣ ክራውንና በአከባቢ የሚገኙ መሳሪያዎች • በአከባቢ የሚገኙ የጽህፈት መሰሪያዎች | <ul style="list-style-type: none"> ✓ ምልክታ ✓ ወይይት ✓ የግል ገለፃ ✓ የቡድን ገለፃ ✓ ግብረመልስ ✓ ፖርትፎሊዮ ✓ የቃል ጥያቄ ✓ የቤት ሥራ ✓ ፈተና |
| <p>የፈጠራ ክህሎት</p> | <p>ምዕራፍ 2: የፈጠራ ችሎታ (ክፍለ ጊዜ 20)</p> <p>2.1 ሶልፌጅዮን በኢትዮጵያ ሙዚቃ ቅኝት(በአንቺ ሆዬ ለኔ እና አምባሰል) (ክፍለ ጊዜ 5)</p> | <ul style="list-style-type: none"> • ህትመትና የቅርጽ ቅርጽ ስራዎችን (የሸክላ ጭቃና ፔፐር ማሽ) መስራት ማስተማር • የሙዚቃ ኖታን በመጠቀም ምልክት እያሳዩ በተለየ ጊዜያት ($\frac{6}{8}$, $\frac{2}{2}$, $\frac{2}{4}$) ሶልፌጅ በመቁጠር ማስተማር • ኖታና ማረፊያን በመጠ | <ul style="list-style-type: none"> • የልምምድ ክፍል • የልምምድ አደራሽ • የድምጽና የቪዲዮ ማጫወቻ፣ • የድምጽና የቪዲዮ መቅረጫ መሣሪያዎችና ስዕሎች • ባህላዊ የሙዚቃ መሣሪያዎች • የሚመቱ፣ ሌሎች | <ul style="list-style-type: none"> ▪ ምልክታ ▪ የግል ገለፃ ▪ የቡድን ገለፃ ▪ ፖርትፎሊዮ ▪ የቃል ጥያቄ ▪ የቤት ሥራ ▪ ፈተና |

የሥነ - ጥበባት ትምህርት የመምህራን መምሪያ 8ኛ ክፍል

| | | | | |
|-------------------------|------------------------------------------------------------------------------------------------------------------------------------------------------------------------------------------------------------------------------------|--------------------------------------------------------------------------------------------------------------------------------------------------------------------------------------------------------|---------------------------------------------------------------------------------------------------------------------------------------------------------------------------------|---------------------------------------------------------------------------------------------------------------------------------------------------------------------------------------------------------|
| | <p>2.2 ባህላዊ ዉዝዋዜ (ክፍል ጊዜ 4)</p> <p>2.3 የትያትርና ፊልም ፕሮደክሽን (ፈጠራ፣አዎጭር ታሪክ መፃፍና መመዘን) የትያትርና ፊልም ፕሮደክሽን (ፈጠራ፣አዎጭር ታሪክ መፃፍና መመዘን) (ክፍል ጊዜ5)</p> <p>2.4 የህትመትእና ቅርጻቅርጽ ስራ (የሸክላ አፈር፣ ፔፐር ማሽ) (ክፍል ጊዜ6)</p> | <p>ቀምየሀገራችን የሙዚቃ ስልት ሹሩቤንና አምባሰልን በማደራጀት እንዲጫወቱ ማድራግ</p> <ul style="list-style-type: none"> • ባህላዊ የሙዚቃ ዉዝዋዜን በተግባር በማሳየት ማሳየት • የቲአተርና የፊልም አዘገጃጀት እንዲፈጥሩና እንዲያረጉ በማድረግ ማስተማር | <p>በአከባቢያችን የሚገኙ የሙዚቃ መሳሪያዎች</p> <ul style="list-style-type: none"> ▪ የእስኮች ወረቀት፣ ማጣበቂያ እርሳስ፣ ክራወንና በአከባቢ የሚገኙ መሳሪያዎች • ለቲአተሮች የሚያስፈልጉ አልባሳትና መሳሪያዎች | |
| <p>ባህላዊና ተጨባጭ ሁኔታዎች</p> | <p>ምዕራፍ 3: የስነ-ጥበባት ባህላዊና ታሪክ (ክፍል ጊዜ 14)</p> <p>3.1 የሙዚቃ ባህላዊ ገጽታ፣የሙዚቃ መሳሪያዎችና ውዝዋዜ (ክፍል ጊዜ5)</p> <p>3.2 የቅርፃ ቅርፅ (ሃዉልት) እና የጥንት ዘመን የእጅ ሙያ ታሪክ (ክፍል ጊዜ 5)</p> <p>3.3 በአከባቢያችን የሚታወቁ ተረቶችን በትያትርና ፊልም ጥበብ መልክ ማቅረብ (ክፍል ጊዜ 4)</p> | <ul style="list-style-type: none"> • የሙዚቃ፣ የሙዚቃ መሳሪያና የዉዝዋዜ ታሪክ ከባህል አንጻር በማጥናት ማስተማር • ሀገር በቀል እዉቀትን በቲአተርና በፊልም ተጠቅመው በተግባር ማስተማር • በትዕይንትና በምልክታ ማስተማር | <ul style="list-style-type: none"> • የልምምድ ክፍል • የልምምድ አደራሽ • የድምጽና የቪዲዮ ማጫወቻ፣ • የድምጽና የቪዲዮ መቅረጫ መሳሪያዎችና ስዕሎች • የጽህፈት መሳሪያዎች | <ul style="list-style-type: none"> ▪ ምልክታ ▪ ዉይይት ▪ የግል ገለፃ ▪ የቡድን ገለፃ ▪ ግብረመልስ ▪ ፖርትፎሊዮ ▪ የቃል ጥያቄ ▪ የቤት ሥራ ▪ ፈተና |
| <p>የስነጥበባት ሳቢነት</p> | <p>ምዕራፍ 4:</p> <p>4 የስነጥበባት መስህብነት (ክፍል ጊዜ 17)</p> <p>4.1 የስነጥበባት ስራዎችን በተግባር</p> | <ul style="list-style-type: none"> • የስነጥበባት ተግባራትን በአድናቆት ማስተማር • የስነጥበባት ተግባራትን በተግባር እያሳዩ ማስተማር | <ul style="list-style-type: none"> ▪ የልምምድ ክፍል ▪ የልምምድ አደራሽ ▪ የሚመቱ፣ የክር፣ የሚነፋና ሌሎች | <ul style="list-style-type: none"> ✓ ምልክታ ✓ ዉይይት ✓ የግል ገለፃ ✓ የቡድን ገለፃ ✓ ግብረመልስ |

የሥነ - ጥበባት ትምህርት የመምህራን መምሪያ 8ኛ ክፍል

| | | | | |
|-----------------------------|----------------------------------------------------------------------------------------------------------------------------------------------------------------------------------------------|----------------------------------------------------------------------------------------------------------------------------------------------------------------------------------------------------------------|----------------------------------------------------------------------------------------------------------------------------------------------------------------------------------------------------------------------------------------------------------------------|-----------------------------------------------------------------------------------------------------------------------------------------------------------------------------------------|
| | <p>የማስተማር ጥቅሞች የማስተማር ጥቅሞች (ክፍለ ጊዜ 4)</p> <p>4.2 በተግባር የሚታዩ የስነጥበብ ስራዎችን በማነሳጻጸር ማወዳደር (መዘቃ፣ ወዝዋዜ፣ ትያተር ምስለድምጽ) (ክፍለ ጊዜ 4)</p> <p>4.3 ቅርጽ ቅርጽ፣ የሃወልት እና የእጅ ስራ መያ ምልክቶች መልዕክት (ክፍለ ጊዜ 5)</p> | <ul style="list-style-type: none"> • በቅርጽ ቅርጽና የድሮ ጊዜ የእጅጥበብ ስራዎች የሚተላለፉ መልዕክቶችን አክብረው በማድነቅ ማስተማር | <p>በአከባቢያችን የሚገኙ የመዘቃ መሳሪያዎች፣ የመድረክ ጨዋታ... <ul style="list-style-type: none"> ▪ የድምጽና የቪዲዮ መቅረጫ መሳሪያዎችና ስዕሎች ▪ የድሮ ጊዜ እጅጥበባትና ስዕሎች </p> | <ul style="list-style-type: none"> ✓ ፖርትፎሊዮ ✓ የቃል ጥያቄ ✓ የቤት ሥራ ✓ ፈተና |
| <p>ትሰስር፣ ግንኙነትና ተግባራዊነት</p> | <p>ምዕራፍ 5:</p> <p>5. የስነ-ጥበብ ትሰስር (ክፍለ ጊዜ 11)</p> <p>5.1 የስነ-ጥበባት ትምህርትን ከሌሎች የትምህርት አይነቶችና ትኩረት ከሚሹ ወቅታዊ ጉዳዮች ጋር ማስተሳሰር (ክፍለ ጊዜ 11)</p> | <ul style="list-style-type: none"> • የስነጥበባት ትምህርትን ከሌሎች የትምህርት አይነቶችና ትኩረት ከሚሹ ወቅታዊ ሁኔታዎችን (በዜማ፣ በወዝዋዜ፣ በተረካተር፣ በቪዲዮ...) ጋር በማስተሳሰር ማስተማር • ጠቃሚ የሆኑ የድሮ ጊዜ የእጅጥበብ ስራዎችን አተገባበር ማስተማር | <ul style="list-style-type: none"> • የልምምድ ክፍል • የልምምድ አደራሽ • የድምጽና የቪዲዮ ማጫወቻ፣ • የሚመቱ፣ የክር፣ የሚነፉና ሌሎች በአከባቢያችን የሚገኙ የመዘቃ መሳሪያዎች፣ የመድረክ ጨዋታ... <ul style="list-style-type: none"> • እጅጥበባት፣ ፖስተርና ስዕሎች | <ul style="list-style-type: none"> ▪ ምልክታ ▪ የግል ገለፃ ▪ የቡድን ገለፃ ▪ ግብረመልስ ▪ ፖርትፎሊዮ ▪ የቃል ጥያቄ ▪ የቤት ሥራ ▪ ፈተና |